

RESOLUCIÓN NÚMERO 01532 DE 2023

(01 Diciembre 2023)

“Por la cual se ordena el pago parcial de subsidios por menores tarifas del sector eléctrico en ZNI, destinados al combustible para generación, causados en los meses julio, agosto, septiembre y octubre de 2023”

LA SUBDIRECTORA ADMINISTRATIVA Y FINANCIERA DEL MINISTERIO DE MINAS Y ENERGÍA

En ejercicio de la función delegada mediante la Resolución 4 0548 del 2019, modificada por la Resolución 4 0210 de 2022, y en atención a los siguientes

CONSIDERANDOS:

1. Normativos

Que el artículo 365 de la Constitución Política de Colombia dispone que los servicios públicos son inherentes a la finalidad social del Estado. Es deber del Estado asegurar su prestación eficiente a todos los habitantes del territorio nacional.

Que, a su vez, el artículo 368 *idem* establece que la Nación podrá conceder subsidios para que las personas de menores ingresos puedan pagar las tarifas de los servicios públicos domiciliarios que cubran sus necesidades básicas.

Que la Ley 142 de 1994, artículo 3, señala como uno de los instrumentos de intervención estatal en los servicios públicos el otorgamiento de subsidios a las personas de menores ingresos.

Que en el artículo 14 *idem*, se define subsidio como la diferencia entre lo que se paga por un bien o servicio, y el costo de éste, cuando tal costo es mayor al pago que se recibe.

Que el numeral 99.10, adicionado por el artículo 2 de la Ley 1117 de 2006, del artículo 99 de la Ley 142 de 1994, “por la cual se establece el régimen de los servicios públicos domiciliarios y se dictan otras disposiciones”, establece que los subsidios del sector eléctrico para las zonas no interconectadas se otorgarán a los usuarios en las condiciones y porcentajes que defina el Ministerio de Minas y Energía, considerando la capacidad de pago de los usuarios en estas zonas. Los subsidios mencionados en este artículo no podrán ser girados a los prestadores del servicio que no hayan reportado oportunamente la información solicitada a través del Sistema Único de Información (SUI).

Que de acuerdo al artículo 2.2.3.2.6.1.1. del Decreto 1073 de 2015, el Fondo de Solidaridad para Subsidios y Redistribución de Ingresos de la Nación (FSSRI) – Ministerio de Minas y Energía, de que trata el artículo 89.3 de la Ley 142 de 1994 y el artículo 4 de la Ley 632 de 2000, es un fondo cuenta especial de manejo de recursos públicos, sin personería jurídica, sujeto a las normas y procedimientos establecidos en la Constitución Nacional, el Estatuto Orgánico del Presupuesto General de la Nación y las demás normas legales vigentes; cuenta en la cual se incorporarán en forma separada y claramente identificable para cada uno de los servicios públicos domiciliarios de energía eléctrica y gas combustible distribuido por red física, los recursos provenientes de los excedentes de la contribución de solidaridad una vez se apliquen para el pago de la totalidad de los subsidios requeridos en las respectivas zonas territoriales.

Que conforme al artículo 2.2.3.2.6.1.2. *idem*, es función del Ministerio de Minas y Energía en relación con el FSSRI, determinar el monto de las contribuciones facturadas y los subsidios aplicados que se reconocerán trimestralmente a las empresas que los facturen, en el proceso de conciliación de subsidios y contribuciones de solidaridad; y administrar y distribuir los recursos del Fondo de Solidaridad para Subsidios y Redistribución de Ingresos y/o del Presupuesto Nacional, de conformidad con las leyes vigentes.

1.1. Respeto de los subsidios en ZNI

Que en el artículo 1° de la Ley 855 de 2003, “por la cual se definen las Zonas No Interconectadas” se definen estas como: “los municipios, corregimientos, localidades y caseríos no conectadas al Sistema Interconectado Nacional, SIN”.

Que el artículo 2.2.3.2.6.1.8 *idem* establece que el Ministerio de Minas y Energía definirá los criterios con los cuales el Gobierno Nacional asignará los recursos del presupuesto nacional y del Fondo de Solidaridad destinados a sufragar los subsidios, teniendo en cuenta que también los Municipios, Departamentos y Distritos podrán incluir apropiaciones presupuestales para este fin. Al definir los criterios de asignación, siempre se deberá tener en cuenta preferentemente, a los usuarios que residan en aquellos municipios que tengan menor capacidad para otorgar subsidios con sus propios recursos. No se podrán pagar subsidios con recursos provenientes del Presupuesto Nacional o del Fondo de Solidaridad para Subsidios y Redistribución de Ingresos a aquellas empresas que no entreguen la información en la oportunidad y de acuerdo con la metodología que establezca el Ministerio de Minas y Energía.

Que en la Resolución 40239 del 13 de julio de 2022 del Ministro de Minas y Energía, se estableció el procedimiento y los criterios para la distribución y giro de subsidios para el servicio público de energía eléctrica en las Zonas No Interconectadas -ZNI-.

Que en el artículo 4° de la Resolución 40239 de 2022 se establece que los subsidios para las ZNI podrán cubrir los componentes tarifarios que remuneran la inversión y los costos de administración, operación y mantenimiento de los prestadores del servicio público de energía eléctrica.

1.2. Respeto al pago parcial de subsidios

Que en artículo 2.2.3.2.6.1. del Decreto 1073 de 2015, se faculta al Ministerio de Minas y Energía, con cargo a los recursos disponibles apropiados para el pago de los subsidios a los servicios públicos de energía eléctrica y gas, a efectuar giros y/o pagos parciales con base en los valores históricos reportados por los prestadores del servicio y correspondientes al trimestre anterior en firme. Para estos efectos, los giros y/o pagos parciales en ningún caso podrán superar el ochenta (80%) del valor reportado en el trimestre anterior en firme. No obstante, el primer giro o pago que se realice en cada periodo podrá ser como máximo por una suma equivalente al cincuenta por ciento (50%) del valor reportado en el trimestre anterior en firme.

Que el combustible diesel destinado para la generación representa la mayoría de los costos de prestación del servicio, por lo que el pago parcial de subsidios es necesario para garantizar la disponibilidad permanente del servicio, para aquellas empresas que lo hayan solicitado.

Que en los artículos 19, 20 y 21 de la Resolución 40239 del 13 de julio de 2022, se establecen las condiciones para realizar el giro parcial de subsidios para el pago de electrocombustible.

2. Distribución de subsidios por parte de la Dirección de Energía Eléctrica

Que conforme al artículo 16 del Decreto 381 de 2012, es función de la Dirección de Energía Eléctrica “Elaborar el presupuesto para los subsidios del sector eléctrico, gestionar su distribución y hacer seguimiento a la ejecución.”

Que respecto de la vigilancia sobre la destinación de los subsidios girados a través de la presente Resolución, corresponde a la Superintendencia de Servicios Públicos Domiciliarios – SSPD, según lo dispuesto en el artículo 79.7 de la Ley 142 de 1994, “*vigilar que los subsidios presupuestales que la Nación, los departamentos y los municipios destinan a las personas de menores ingresos, se utilicen en la forma prevista en las normas pertinentes*”.

Que mediante memorando interno dirigido a la Subdirectora Administrativa y Financiera, con radicado No. 3-2023-033267 del 29 de noviembre de 2023, la Directora de Energía Eléctrica presentó la distribución de subsidios correspondiente, soporte para expedir la presente Resolución:

(...)

i. DISTRIBUCIÓN DE SUBSIDIOS

OBJETO: La presente distribución corresponde a un pago parcial de subsidios a la tarifa, otorgados a los usuarios por las empresas prestadoras en las Zonas No Interconectadas (ZNI) durante los meses de **julio, agosto, septiembre y octubre de 2023**, destinado a cubrir el pago del electrocombustible utilizado para la generación.

Este pago parcial se realiza con fundamento en la autorización otorgada al Ministerio de hacer pagos parciales de subsidios, contenida en el artículo 2.2.3.2.6.1. del Decreto 1073 de 2015 y conforme lo dispuesto en el Capítulo III del Título II de la Resolución 40239 de 2022 y la Circular 40024 de 2022.

Las empresas prestadoras autorizaron al Ministerio a girar los pagos parciales por concepto de subsidios directamente a los distribuidores mayoristas de combustible requerido para la generación, liquidado con base en las facturas de venta.

A continuación, se relaciona la distribución:

COD SUI	EMPRESA	VALOR PIGNORADO O MES DE JULIO	VALOR PIGNORADO MES DE AGOSTO	VALOR PIGNORADO MES DE SEPTIEMBRE	VALOR PIGNORADO MES DE OCTUBRE	VALOR TOTAL EN COP (\$)
1809	EMPRESA ELECTRIFICADORA DE NUQUI E.S.P. S. A. - ELECTRONUQUI E.S.P. S.A.	\$ 0	\$ 0	\$ 0	\$ 142.731.749	\$ 142.731.749
1811	E.S.P. DE ENERGIA ELECTRICA DE BAJO BAUDO PIZARRO S.A. - ELECTROBAUDO S.A. E.S.P.	\$ 0	\$ 0	\$ 0	\$ 154.197.088	\$ 154.197.088
20432	ELECTRIFICADORA DEL PACIFICO S.A. E.S.P. - ELECTROPACIFICO S.A. E.S.P.	\$ 0	\$ 0	\$ 0	\$ 223.684.389	\$ 223.684.389
21597	COOPERATIVA DE SERVICIOS PUBLICOS DE LOPEZ DE MICAY - COOSERPUL	\$ 0	\$ 0	\$ 0	\$ 196.896.274	\$ 196.896.274
22728	ASOCIACION DE USUARIOS DE SERVICIOS PUBLICOS DEL MEDIO BAUDO E.S.P. - ASUSERVIP E.S.P.	\$ 0	\$ 0	\$ 0	\$ 117.667.313	\$ 117.667.313
25965	EMPRESA ASOCIATIVA DE TRABAJO ELECTROSOLEDAD DE ISCUANDE - ELECTROSOLEDAD	\$ 0	\$ 0	\$ 0	\$ 204.096.379	\$ 204.096.379
26040	EMPRESA ASOCIATIVA DE TRABAJO DE PRESTACION DE SERVICIOS PUBLICOS DE BOCAS DE CURAY E.S.P. - E.A.T. ELECTROCURAY E.S.P.	\$ 0	\$ 0	\$ 0	\$ 29.738.016	\$ 29.738.016
26717	EMPRESA DE SERVICIOS PUBLICOS DEL OCCIDENTE COLOMBIANO S.A. E.S.P. - EMSEROCCIDENTE	\$ 0	\$ 0	\$ 0	\$ 227.929.570	\$ 227.929.570
26810	EMPRESA ASOCIATIVA DE TRABAJO ENERGIA DE OLAYA HERRERA EAT ENEROLAYAHERRERA E.S.P. - E.A.T. ENEROLAYAHERRERA E.S.P.	\$ 0	\$ 0	\$ 0	\$ 193.065.585	\$ 193.065.585
31373	EMPRESA ASOCIATIVA DE TRABAJO PARA LA PRESTACION DE SERVICIOS PUBLICOS DE ENERGIA ACUEDUCTO ALCANTARILLADO Y ASEO DEL MUNICIPIO DE SANTA BARBARA ISCUA - E.A.T. SERPUBSANTABARBA Y COPASCOL	\$ 2.600.299	\$ 2.584.250	\$ 0	\$ 0	\$ 5.184.549
38134	EMPRESA ASOCIATIVA DE TRABAJO PARA LA PRESTACIÓN DE SERVICIOS DE ENERGIA DEL PACIFICO MUNICIPIO	\$ 0	\$ 0	\$ 0	\$ 60.996.930	\$ 60.996.930

COD SUI	EMPRESA	VALOR PIGNORADO MES DE JULIO	VALOR PIGNORADO MES DE AGOSTO	VALOR PIGNORADO MES DE SEPTIEMBRE	VALOR PIGNORADO MES DE OCTUBRE	VALOR TOTAL EN COP (\$)
	DE SANTA BARBARA ISCUANDE - E.A.T. ELECTROPACIFICO					
38850	EMPRESA DE SERVICIOS PUBLICOS DE ENERGIA ELECTRICA DE LAS PLAYAS ASOCIADAS - ENERPLASO S.A. E.S.P.	\$ 0	\$ 0	\$ 0	\$ 58.764.032	\$ 58.764.032
42417	EMPRESA DE ENERGY & SERVICIOS MAGUI S.A.S E.S.P - ENERGY & SERVICIOS MAGUI S.A.S. E.S.P.	\$ 0	\$ 0	\$ 0	\$ 109.396.249	\$ 109.396.249
43836	EMPRESA DE SERVICIOS PUBLICOS DE ENERGIA LIMPIA DE COLOMBIA ENERLIMPIA S.A. E.S.P. - ENERLIMPIA	\$ 0	\$ 0	\$ 0	\$ 106.885.025	\$ 106.885.025
1892	EMPRESA DE ENERGIA DE GUAPI- ENERGUAPI S.A. E.S.P.	\$ 0	\$ 0	\$ 0	\$ 111.551.381	\$ 111.551.381
22594	ASOCIACION DE USUARIOS DEL SERVICIO DE ENERGIA ELECTRICA DE LA ZONA RURAL DE SANTA BARBARA DE ISCUANDE - ASUSEIS ESP	\$ 0	\$ 0	\$ 0	\$ 128.231.277	\$ 128.231.277
20081	EMPRESA DE ENERGIA DE MAGUI PAYAN S.A E.S.P- ENERMAGUI S.A E.S.P	\$ 55.011.357	\$ 54.667.786	\$ 32.508.617	\$ 69.547.307	\$ 211.735.067
32200	EMPRESA DE ENERGIA DE LA ZONA RURAL DE FRANCISCO PIZARRO E.S.P. S.A.S. - ENERZORFP S.A.S. E.S.P.	\$ 30.659.259	\$ 0	\$ 0	\$ 30.742.500	\$ 61.401.759
2994	MUNICIPIO DE MIRAFLORES GUAVIARE	\$ 0	\$ 0	\$ 0	\$ 69.840.112	\$ 69.840.112
22042	UNIDAD DE SERVICIOS PUBLICOS DOMICILIARIOS DE BOJAYA - MUNICIPIO DE BOJAYA	\$ 0	\$ 0	\$ 0	\$ 114.401.332	\$ 114.401.332
22791	GENDECAR S.A. E.S.P. - GENDECAR	\$ 0	\$ 0	\$ 0	\$ 93.242.868	\$ 93.242.868
25680	ELECTRIFICADORA DE MAPIRIPAN S.A. E.S.P. - ELECTRIMAPIRI	\$ 0	\$ 0	\$ 0	\$ 111.601.000	\$ 111.601.000
28111	EMPRESA DE SERVICIOS PUBLICOS DE ENERGIA ELECTRICA DEL CAUCA S.A E.S.P. - ENERCAUCA S.A E.S.P.	\$ 0	\$ 0	\$ 0	\$ 121.044.150	\$ 121.044.150
32194	EMPRESA DE SERVICIOS PUBLICOS DEL ALTO BAUDO E.S.P. S.A.S. - ENERBAUDO E.S.P. S.A.S.	\$ 0	\$ 0	\$ 0	\$ 177.230.156	\$ 177.230.156
37953	PRESTADORAS DE SERVICIOS PUBLICOS Y ENERGIA EN ZONAS NO CONECTADAS ESP S.A.S - EPSN E.S.P. S.A.S.	\$ 0	\$ 0	\$ 0	\$ 58.365.289	\$ 58.365.289
41836	EMPRESA DE SERVICIOS PUBLICOS ENERGIZAR DEL PACIFICO S.A. E.S.P. - EMCOLOMBIA E.S.P.	\$ 0	\$ 0	\$ 0	\$ 179.440.753	\$ 179.440.753
23423	EMPRESA ASOCIATIVA DE TRABAJO ENERGIA DEL SUR -ENERSUR	\$ 0	\$ 0	\$ 0	\$ 162.419.065	\$ 162.419.065
1930	EMPRESA MUNICIPAL DE SERVICIOS PUBLICOS DOMICILIARIOS DE VIGIA DEL FUERTE - EMSPUVIF	\$ 0	\$ 0	\$ 0	\$ 124.427.837	\$ 124.427.837
22941	EMPRESA DE SERVICIOS PUBLICOS DOMICILIARIOS DE UNGUIA S.A. E.S.P. - ESPUN S.A. E.S.P.	\$ 0	\$ 0	\$ 0	\$ 220.114.212	\$ 220.114.212
1895	EMPRESA DE SERVICIOS PUBLICOS DE ACANDI S.A E.S.P. - EMSELCA S.A. E.S.P.	\$ 0	\$ 0	\$ 0	\$ 401.913.410	\$ 401.913.410
2080	JUNTA ADMINISTRADORA DE SERVICIOS PUBLICOS DE CAPURGANA -	\$ 0	\$ 0	\$ 0	\$ 206.384.337	\$ 206.384.337

COD SUI	EMPRESA	VALOR PIGNORADO O MES DE JULIO	VALOR PIGNORADO MES DE AGOSTO	VALOR PIGNORADO MES DE SEPTIEMBRE	VALOR PIGNORADO MES DE OCTUBRE	VALOR TOTAL EN COP (\$)
	JASEPCA					
	VALOR TOTAL	\$ 88.270.915	\$ 57.252.036	\$ 32.508.617	\$ 4.206.545.585	\$ 4.384.577.153

ii. VERIFICACIONES

- En ningún caso la presente distribución excede los límites fijados para el pago parcial, establecidos en el artículo 2.2.3.2.6.1. del Decreto 1073 de 2015; es decir, en ningún caso se supera el 80% del valor reportado en el trimestre anterior en firme, y el primer giro no supera al 50% de este valor.
- El valor de la estimación de pagos parciales de subsidios para la adquisición de electrocombustible, se calculó a partir del cupo asignado por el Instituto de Planificación y Promoción de Soluciones Energéticas - IPSE y el valor de referencia para el centro de acopio de venta, retiro o importación, a la fecha de expedición de la estimación, conforme el artículo 20 de la Resolución 40239 del 13 de julio de 2022 del Ministerio de Minas y Energía.
- La Dirección de Energía Eléctrica verificó que las empresas cumplieran las condiciones para efectuar pagos parciales, establecidos en los artículos 19, 20 y 21 de la Resolución 40239 del 13 de julio de 2022 del Ministerio de Minas y Energía.
- La Dirección de Energía Eléctrica realizó la distribución de recursos, anexa a esta comunicación, teniendo en cuenta la disponibilidad de recursos y después de revisar y verificar los soportes de información reportada por cada una de las empresas prestadoras, y por los distribuidores mayoristas de combustible.
- La Dirección de Energía Eléctrica verificó que las empresas se encontraran al día con el cargue de información al SUI conforme a las consultas realizadas directamente en la plataforma, es decir, que se cumple con lo establecido el inciso segundo del numeral 99.10 de la Ley 142 de 1994, adicionado por el artículo 2 de la Ley 1117 de 2006.
- Respecto a la medición de la energía consumida por el usuario, la Dirección de Energía Eléctrica verificó que las empresas prestadoras, objeto de la presente distribución hubiesen presentado el plan de implementación de sistemas de medición, con sus respectivos avances, de acuerdo a lo informado a través de la Circular 40017 del 4 de agosto de 2022 del Viceministro de Energía, o que el total de las localidades que son atendidas por las empresas prestadoras de servicio cuenten con sistema de telemetría por parte del Centro Nacional de Monitoreo-CNM. Así mismo, se verificó que las empresas objeto de la presente distribución no tuvieran pendientes la respuesta a requerimientos de información realizados por este Ministerio.
- Los oficios de solicitud de estimación y carta de autorización, presentados por las empresas prestadoras están relacionados con el número de radicado asignado por el Ministerio de Minas y Energía en el Anexo 1 del presente memorando.
- Las Empresas Prestadoras del Servicio presentaron a esta Dirección los respectivos soportes de compra de electrocombustible destinado para la generación, para cada una de las localidades atendidas, correspondientes al tercer y cuarto trimestre de 2023, (meses de julio, agosto, septiembre y octubre de 2023) mediante los radicados indicados en el Anexo 2: "Distribución de Recursos ZNI por centros poblados y prestador", el cual hace parte integral del presente memorando para la expedición de la resolución de pago.
- Mediante la Circular 4029 del 31 de octubre de 2017 del Ministerio de Minas y Energía, se informó a las empresas prestadoras del servicio público domiciliario de energía eléctrica que deben informar inmediatamente al Ministerio cuando una localidad ZNI se conecte al SIN, con el fin de evitar duplicidad de información y reconocimiento en el proceso de distribución de subsidios. Así las cosas, para la fecha de este memorando, ninguna de esas empresas ha reportado la conexión del ZNI al SIN de alguna de las localidades señaladas en el Anexo 2 de este memorando.
- En el Anexo 2 de este memorando: "Distribución de Recursos ZNI por centros poblados y prestador", se enlistan las localidades de las ZNI, en las que las empresas prestan el servicio, objeto de la presente distribución de subsidios, según la información reportada por las empresas.
 - Para determinar los valores a girar, por concepto de pago parcial de subsidios, no se priorizó ni se discriminó ninguna empresa prestadora del servicio.
 - La descripción de la distribución objeto de este memorando es el siguiente

EMPRESA	PERIODO	MES	VALOR
E.A.T. SERPUBSANTABARBA Y COPASCOL ENERMAGUI S.A E.S.P ENERZORFP S.A.S. E.S.P.	Tercer trimestre de 2023	Julio	\$88.270.915
E.A.T. SERPUBSANTABARBA Y COPASCOL ENERMAGUI S.A E.S.P	Tercer trimestre de 2023	Agosto	\$57.252.036
ENERMAGUI S.A E.S.P	Tercer trimestre de	Septiembre	\$32.508.617

EMPRESA	PERIODO	MES	VALOR
	2023		
EMPRESAS PRESTADORAS DE SERVICIO ZNI	Cuarto trimestre de 2023	Octubre	\$4.206.545.585
		VALOR TOTAL	\$4.384.577.153

iii. OBSERVACIONES

1. Las empresas a las cuales se les está reconociendo el pago parcial de subsidios por concepto de electrocombustible de los meses de julio, agosto y septiembre, fueron excluidas de las respectivas resoluciones de pago porque no cumplían con todos los requisitos normativos para el reconocimiento de los subsidios. No obstante, estas empresas ya se pusieron al día con los pendientes, por lo tanto, se procede a realizar el reconocimiento de los subsidios a estas empresas.
2. El reconocimiento de los subsidios de la empresa ENERZORFP S.A.S. E.S.P., correspondiente al pago parcial por concepto de electrocombustible del mes de Julio, se incluye en la presente distribución, toda vez que el Distribuidor Mayorista Chevron Petroleum Company remitió un oficio, con radicado número 1-2023-058017 del 24 de noviembre de 2023, en el cual informan que por error no incluyeron a esta empresa en el reporte del mes de julio y requieren que este valor sea reconocido.
3. Mediante oficios con radicados No. 1-2023-041128 18/08/2023 (mes de julio) radicado 1-2023-048277 26/09/2023 (mes de agosto) radicado 1-2023-051799 17/010/2023 (mes de septiembre) radicado 1-2023-055877 14/11/2023 (mes octubre) la empresa Chevron Petroleum Company; No. 1-2023-056013 14/11/2023 (mes de octubre), la empresa Organización Terpel S.A.; y No. 1-2023-055965 14/11/2023 (mes de octubre), la empresa Primax Colombia S.A.; presentaron los saldos de cartera a cargo de las Empresas Prestadoras del Servicio en favor de los Distribuidores Mayoristas, para el periodo objeto de la presente Resolución, información que fue verificada por la Dirección de Energía Eléctrica.

(...)

Que mediante oficios con radicados No. 1-2023-041128 18/08/2023 (mes de julio) radicado 1-2023-048277 26/09/2023 (mes de agosto) radicado 1-2023-051799 17/010/2023 (mes de septiembre) radicado 1-2023-055877 14/11/2023 (mes octubre) la empresa Chevron Petroleum Company; No. 1-2023-056013 14/11/2023 (mes de octubre), la empresa Organización Terpel S.A.; y No. 1-2023-055965 14/11/2023 (mes de octubre), la empresa Primax Colombia S.A.; presentaron los saldos de cartera a cargo de las Empresas Prestadoras del Servicio en favor de los Distribuidores Mayoristas, para el periodo objeto de la presente Resolución, información que fue verificada por la Dirección de Energía Eléctrica.

Que con ocasión de todo lo anterior, la Subdirección Administrativa y financiera realizó las validaciones formales de la documentación entregada por parte de la Dirección de Energía Eléctrica; asume la presunción de validez de los conceptos, valores, certificaciones y declaraciones emanadas de esa Dirección; no cuenta con elementos de juicio que hagan pensar que los cálculos sean equivocados; y en consecuencia, toma como válida la información contenida en los documentos que soportan la solicitud de expedición de este acto administrativo; por tanto, esta Subdirección procede a ordenar el giro de los subsidios de acuerdo con la distribución realizada por el área técnica.

3. Presupuestales y financieros

Que de conformidad con la Resolución 4 0548 del 2019, modificada por la Resolución 4 0210 de 2022, corresponde a la Subdirectora Administrativa y Financiera del Ministerio de Minas y Energía, ordenar mediante acto administrativo el pago de los recursos del Presupuesto General de la Nación a las empresas de energía y gas deficitarias con el fin de cubrir subsidios por menores tarifas, de acuerdo con la distribución efectuada por el área técnica respectiva.

Que, para efectos de lo anterior, se entienden como empresas deficitarias aquellas que al cierre del trimestre o periodo validado por la Dirección de Energía Eléctrica del Ministerio de Minas y Energía, tienen un saldo a su favor resultante del cruce entre los valores de contribuciones y subsidios en él o los mercados en los que prestan el servicio de la energía eléctrica, saldo el cual debe ser cubierto con Recursos del Presupuesto General de la Nación.

Que el Decreto 2590 del 23 de diciembre de 2022, mediante el cual se liquida el Presupuesto General de la Nación para la vigencia 2023, se detallan las apropiaciones y se clasifican y definen los gastos, asignó una partida por valor de TRES BILLONES CIENTO VEINTICINCO MIL DOSCIENTOS VEINTINUEVE MILLONES OCHOCIENTOS CUARENTA Y SIETE MIL TRESCIENTOS CINCUENTA Y OCHO PESOS M/CTE (\$3.125.229.847.358), para atender los pagos por menores tarifas del sector eléctrico.

Que de acuerdo con la información cargada en el Sistema Unificado de Inversiones y Finanzas Públicas SUIFP, el proyecto “DISTRIBUCIÓN DE RECURSOS PARA PAGOS POR MENORES TARIFAS SECTOR ELÉCTRICO NACIONAL”, código BPIN 2018011000684, cuenta con recursos por TRESCIENTOS CINCUENTA MIL SETENTA Y UN MILLONES TRESCIENTOS SESENTA Y TRES MIL SETECIENTOS CINCUENTA Y CINCO PESOS M/CTE (\$350.071.363.755), asignados para la vigencia 2023 al producto “SERVICIOS DE APOYO FINANCIERO AL CONSUMO DEL SERVICIO DE ENERGÍA ELÉCTRICA EN LAS ZONAS NO INTERCONECTADAS”.

Que para la presente orden de giro se cuenta con el CDP No. 109323 del 30 de noviembre de 2023, por valor de **CUATRO MIL TRESCIENTOS OCHENTA Y CUATRO MILLONES QUINIENTOS SETENTA Y SIETE MIL CIENTO CINCUENTA Y TRES PESOS M/CTE (\$4.384.577.153)**,

Que, con base en lo anterior,

RESUELVE:

Artículo 1.- Ordenar el giro de **CUATRO MIL TRESCIENTOS OCHENTA Y CUATRO MILLONES QUINIENTOS SETENTA Y SIETE MIL CIENTO CINCUENTA Y TRES PESOS M/CTE (\$4.384.577.153)**, a los distribuidores mayoristas de combustibles relacionados en la tabla a continuación, por concepto de pago parcial de subsidios a la tarifa causados durante los meses de **JULIO, AGOSTO, SEPTIEMBRE Y OCTUBRE DE 2023**, reconocidos a las empresas prestadoras del servicio en ZNI; con base en la distribución efectuada por la Dirección de Energía Eléctrica:

Tabla No 1. DISTRIBUCIÓN DE RECURSOS PARA PAGO PARCIAL POR CONCEPTO DE SUBSIDIOS A LOS DISTRIBUIDORES MAYORISTAS DE COMBUSTIBLES DE LOS MESES JULIO, AGOSTO, SEPTIEMBRE Y OCTUBRE DE 2023

EMPRESA	NIT	Cuenta	Tipo	Banco	Valor en COP\$
CHEVRON PETROLEUM COMPANY - CHEVRON	860.005.223-9	0019590011	C	CITIBANK	\$ 2.344.152.632
ORGANIZACIÓN TERPEL S.A. - TERPEL	830.095.213-0	03108322996	C	BANCOLOMBIA	\$ 1.087.584.725
PRIMAX COLOMBIA S.A.	860.002.554-8	03100255403	C	BANCOLOMBIA	\$ 952.839.796
TOTAL					\$4.384.577.153

Parágrafo. Como consecuencia de lo dispuesto en el presente artículo el Grupo de Presupuesto del Ministerio de Minas y Energía, deberá efectuar el registro de dicha operación.

Artículo 2.- Autorizar al Grupo de Tesorería del Ministerio de Minas y Energía, para que realice los giros a favor de las empresas distribuidoras mayoristas de combustible, de acuerdo con la disponibilidad asignada en el PAC y según el listado de cuentas bancarias, las cuales se encuentran activas en el Sistema Integrado de Información Financiera – SIIF.

Parágrafo 1.- Los recursos que se ordena girar corresponden a los subsidios reconocidos a favor de las empresas prestadoras del servicio relacionadas a continuación, respecto a los cuales estas autorizaron su giro a los Distribuidores Mayoristas, a través de las comunicaciones radicadas ante el Ministerio de Minas y Energía, relacionadas en el Anexo 1 del memorando 3-2023-033267 del 29 de noviembre de 2023, el cual hace parte integral de la presente Resolución.

Tabla No 2. RECURSOS QUE SE ORDENAN GIRAR POR CONCEPTO DE SUBSIDIOS A LOS ELECTROCOMBUSTIBLE EN LAS ZONAS NO INTERCONECTADAS DE LOS MESES DE JULIO, AGOSTO, SEPTIEMBRE Y OCTUBRE DE 2023

NIT	EMPRESA	BENEFICIARIO	VALOR PIGNORADO MES DE JULIO	VALOR PIGNORADO MES DE AGOSTO	VALOR PIGNORADO MES DE SEPTIEMBRE	VALOR PIGNORADO MES DE OCTUBRE	VALOR TOTAL EN COP (\$)
818000166	EMPRESA ELECTRIFICADORA DE NUQUI E.S.P. S. A. - ELECTRONUQUI E.S.P. S.A.	CHEVRON	\$ 0	\$ 0	\$ 0	\$ 142.731.749	\$ 142.731.749
818000202	E.S.P. DE ENERGIA ELECTRICA DE BAJO BAUDO PIZARRO S.A. - ELECTROBAUDO S.A. E.S.P.	CHEVRON	\$ 0	\$ 0	\$ 0	\$ 154.197.088	\$ 154.197.088
900039007	ELECTRIFICADORA DEL PACIFICO S.A. E.S.P. - ELECTROPACIFICO S.A. E.S.P.	CHEVRON	\$ 0	\$ 0	\$ 0	\$ 223.684.389	\$ 223.684.389
900122435	COOPERATIVA DE SERVICIOS PUBLICOS DE LOPEZ DE MICAY - COOSERPUL	CHEVRON	\$ 0	\$ 0	\$ 0	\$ 196.896.274	\$ 196.896.274
900274902	ASOCIACION DE USUARIOS DE SERVICIOS PUBLICOS DEL MEDIO BAUDO E.S.P. - ASUSERVIP E.S.P.	CHEVRON	\$ 0	\$ 0	\$ 0	\$ 117.667.313	\$ 117.667.313
900470256	EMPRESA ASOCIATIVA DE TRABAJO ELECTROSOLEDAD DE ISCUANDE - ELECTROSOLEDAD	CHEVRON	\$ 0	\$ 0	\$ 0	\$ 204.096.379	\$ 204.096.379
900499975	EMPRESA ASOCIATIVA DE TRABAJO DE PRESTACION DE SERVICIOS PUBLICOS DE BOCAS DE CURAY E.S.P. - E.A.T. ELECTROCURAY E.S.P.	CHEVRON	\$ 0	\$ 0	\$ 0	\$ 29.738.016	\$ 29.738.016
900662075	EMPRESA DE SERVICIOS PUBLICOS DEL OCCIDENTE COLOMBIANO S.A. E.S.P. - EMSEROCCIDENTE	CHEVRON	\$ 0	\$ 0	\$ 0	\$ 227.929.570	\$ 227.929.570
900702684	EMPRESA ASOCIATIVA DE TRABAJO ENERGIA DE OLAYA HERRERA EAT ENEROLAYAHERRERA E.S.P. - E.A.T. ENEROLAYAHERRERA E.S.P.	CHEVRON	\$ 0	\$ 0	\$ 0	\$ 193.065.585	\$ 193.065.585
900880581	EMPRESA ASOCIATIVA DE TRABAJO PARA LA PRESTACION DE SERVICIOS PUBLICOS DE ENERGIA ACUEDUCTO ALCANTARILLADO Y ASEO DEL MUNICIPIO DE SANTA BARBARA ISCUA - E.A.T. SERPUBSANTABARBA Y COPASCOL	CHEVRON	\$ 2.600.299	\$ 2.584.250	\$ 0	\$ 0	\$ 5.184.549
901091586	EMPRESA ASOCIATIVA DE TRABAJO PARA LA PRESTACION DE SERVICIOS DE ENERGIA DEL PACIFICO MUNICIPIO DE SANTA BARBARA ISCUANDE - E.A.T. ELECTROPACIFICO	CHEVRON	\$ 0	\$ 0	\$ 0	\$ 60.996.930	\$ 60.996.930
901098421	EMPRESA DE SERVICIOS PUBLICOS DE ENERGIA ELECTRICA DE LAS PLAYAS ASOCIADAS - ENERPLASO S.A. E.S.P.	CHEVRON	\$ 0	\$ 0	\$ 0	\$ 58.764.032	\$ 58.764.032
901209614	EMPRESA DE ENERGY & SERVICIOS MAGUI S.A.S E.S.P. - ENERGY & SERVICIOS MAGUI S.A.S. E.S.P.	CHEVRON	\$ 0	\$ 0	\$ 0	\$ 109.396.249	\$ 109.396.249
901219090	EMPRESA DE SERVICIOS PUBLICOS DE ENERGIA LIMPIA DE COLOMBIA ENERLIMPIA S.A. E.S.P. -	CHEVRON	\$ 0	\$ 0	\$ 0	\$ 106.885.025	\$ 106.885.025

NIT	EMPRESA	BENEFICIARIO	VALOR PIGNORADO MES DE JULIO	VALOR PIGNORADO MES DE AGOSTO	VALOR PIGNORADO MES DE SEPTIEMBRE	VALOR PIGNORADO MES DE OCTUBRE	VALOR TOTAL EN COP (\$)
	ENERLIMPIA						
835000142	EMPRESA DE ENERGIA DE GUAPI- ENERGUAPI S.A. E.S.P.	CHEVRON	\$ 0	\$ 0	\$ 0	\$ 111.551.381	\$ 111.551.381
900260857	ASOCIACION DE USUARIOS DEL SERVICIO DE ENERGIA ELECTRICA DE LA ZONA RURAL DE SANTA BARBARA DE ISCUANDE - ASUSEIS ESP	CHEVRON	\$ 0	\$ 0	\$ 0	\$ 128.231.277	\$ 128.231.277
840000929	EMPRESA DE ENERGIA DE MAGUI PAYAN S.A E.S.P- ENERMAGUI S.A E.S.P	CHEVRON	\$ 55.011.357	\$ 54.667.786	\$ 32.508.617	\$ 69.547.307	\$ 211.735.067
900930893	EMPRESA DE ENERGIA DE LA ZONA RURAL DE FRANCISCO PIZARRO E.S.P. S.A.S. - ENERZORFP S.A.S. E.S.P.	CHEVRON	\$ 30.659.259	\$ 0	\$ 0	\$ 30.742.500	\$ 61.401.759
800103198	MUNICIPIO DE MIRAFLORES GUAVIARE	TERPEL	\$ 0	\$ 0	\$ 0	\$ 69.840.112	\$ 69.840.112
800070375	UNIDAD DE SERVICIOS PUBLICOS DOMICILIARIOS DE BOJAYA - MUNICIPIO DE BOJAYA	TERPEL	\$ 0	\$ 0	\$ 0	\$ 114.401.332	\$ 114.401.332
900282370	GENDECAR S.A. E.S.P. - GENDECAR	TERPEL	\$ 0	\$ 0	\$ 0	\$ 93.242.868	\$ 93.242.868
900432368	ELECTRIFICADORA DE MAPIRIPAN S.A. E.S.P. - ELECTRIMAPIRI	TERPEL	\$ 0	\$ 0	\$ 0	\$ 111.601.000	\$ 111.601.000
900787764	EMPRESA DE SERVICIOS PUBLICOS DE ENERGIA ELECTRICA DEL CAUCA S.A E.S.P. - ENERCAUCA S.A E.S.P.	TERPEL	\$ 0	\$ 0	\$ 0	\$ 121.044.150	\$ 121.044.150
900927089	EMPRESA DE SERVICIOS PUBLICOS DEL ALTO BAUDO E.S.P. S.A.S. - ENERBAUDO E.S.P. S.A.S.	TERPEL	\$ 0	\$ 0	\$ 0	\$ 177.230.156	\$ 177.230.156
901063452	PRESTADORAS DE SERVICIOS PUBLICOS Y ENERGIA EN ZONAS NO CONECTADAS ESP S.A.S - EPSN E.S.P. S.A.S.	TERPEL	\$ 0	\$ 0	\$ 0	\$ 58.365.289	\$ 58.365.289
901164452	EMPRESA DE SERVICIOS PUBLICOS ENERGIZAR DEL PACIFICO S.A. E.S.P. - EMCOLOMBIA E.S.P.	TERPEL	\$ 0	\$ 0	\$ 0	\$ 179.440.753	\$ 179.440.753
900352055	EMPRESA ASOCIATIVA DE TRABAJO ENERGIA DEL SUR -ENERSUR	TERPEL	\$ 0	\$ 0	\$ 0	\$ 162.419.065	\$ 162.419.065
811008775	EMPRESA MUNICIPAL DE SERVICIOS PUBLICOS DOMICILIARIOS DE VIGIA DEL FUERTE - EMSPUVIF	PRIMAX	\$ 0	\$ 0	\$ 0	\$ 124.427.837	\$ 124.427.837
900304017	EMPRESA DE SERVICIOS PUBLICOS DOMICILIARIOS DE UNGUIA S.A. E.S.P. - ESPUN S.A. E.S.P.	PRIMAX	\$ 0	\$ 0	\$ 0	\$ 220.114.212	\$ 220.114.212
818000293	EMPRESA DE SERVICIOS PUBLICOS DE ACANDI S.A E.S.P. - EMSELCA S.A. E.S.P.	PRIMAX	\$ 0	\$ 0	\$ 0	\$ 401.913.410	\$ 401.913.410
818000276	JUNTA ADMINISTRADORA DE SERVICIOS PUBLICOS DE CAPURGANA - JASEPCA	PRIMAX	\$ 0	\$ 0	\$ 0	\$ 206.384.337	\$ 206.384.337
		VALOR TOTAL	\$ 88.270.915	\$ 57.252.036	\$ 32.508.617	\$ 4.206.545.585	\$ 4.384.577.153

Parágrafo 2. De acuerdo con lo dispuesto en el numeral 2 del artículo 2.2.3.2.6.1.2 del Decreto 1073 de 2015, el giro parcial de subsidios que se realiza con la presente Resolución será tenido en cuenta en la validación trimestral efectuada por parte de la Dirección de Energía Eléctrica del Ministerio de Minas y Energía, con el fin de determinar el saldo final a favor las Empresas Prestadoras del Servicio o del Ministerio, según sea el caso, con base en el monto total de subsidios que correspondan a las Empresas Prestadoras del Servicio.

Artículo 3.- Hacen parte integral de la presente Resolución los siguientes anexos del Memorando 3-2023-033267 del 29 de noviembre de 2023

ANEXO 1. “Relación de oficios remitidos por los prestadores de Servicio de Energía Eléctrica al Ministerio de Minas y Energía que corresponden al tercer y cuarto trimestre de 2023, meses de **julio, agosto, septiembre y octubre de 2023.**”


ANEXO 2. “Distribución de recursos de subsidios ZNI por centro Poblado y prestador.”

ANEXO 3. Oficios remitidos por los Distribuidores Mayoristas que corresponden a la relación de despachos de combustible de los meses de **julio, agosto, septiembre y octubre de 2023.**

Artículo 4. - La presente Resolución rige a partir de la fecha de su expedición.

Dada en Bogotá, D.C., a los día(s) del mes Diciembre de 2023.

COMUNÍQUESE Y CÚMPLASE



Andrea Benavides Mayorca
Subdirectora
Subdirección Administrativa y Financiera

Documento firmado electrónicamente amparado en las disposiciones referidas por la Ley 527 de 1999.

Elaboró: Marcela Rozo Covaleda

Revisó: Andrea Benavides Mayorca, Nelson Javier Dueñas Vega

Aprobó: Andrea Benavides Mayorca



Memorando

Bogotá, D.C.

PARA: María Victoria Ramírez Martínez

Dirección De Energía Eléctrica

DE: Grupo de Subsidios

ASUNTO: Recomendación pago de subsidios por concepto de pignoración de electrocombustible, para cubrir parcialmente los subsidios del tercer y cuarto trimestre de 2023, correspondiente a los meses de julio, agosto, septiembre y octubre de 2023.

Respetada Directora María Victoria Ramírez,

Por medio de la presente me permito recomendar que es procedente remitir a la Subdirección Administrativa y Financiera de este Ministerio, el giro de los recursos correspondientes al Fondo de Solidaridad para Subsidios y Redistribución de Ingresos por valor de **CUATRO MIL TRESCIENTOS OCHENTA Y CUATRO MILLONES QUINIENTOS SETENTA Y SIETE MIL CIENTO CINCUENTA Y TRES PESOS M/CTE (\$4.384.577.153)**, conforme a los reportes remitidos por los Distribuidores Mayoristas de los despachos efectivos realizados a los prestadores del servicio de energía eléctrica durante los meses de **julio, agosto,septiembre y octubre de 2023.**

A continuación, se relacionan cada una de las actividades que se deben cumplir para el otorgamiento y reconocimiento del beneficio FSSRI en ZNI, teniendo en cuenta lo establecido en la Resolución 40239 del 13 de julio de 2022.


ÍTEM	DESCRIPCIÓN	SI	NO
1	Autorización de Pignoración del mes correspondiente al Distribuidor Mayorista de electro combustible, de acuerdo con la Resolución 40239 del 13 de julio de 2022.	OK.	



2	Presentación de la relación de despachos de Electro combustibles por los distribuidores mayoristas	OK.	
3	Relación de Pignoración enviadas por los Prestadores de Servicios de Energía Eléctrica de las ZNI al Ministerio de Minas y Energía	OK.	
4	Verificación información de Pignoración enviadas por el Distribuidor mayorista y los prestadores de servicios de Energía Eléctrica.	OK.	
5	Solicitud del Certificado de Disponibilidad Presupuestal.	OK.	
6	Envío de memorando a la Subdirección Administrativa y Financiera.	OK.	

El Grupo de Subsidios de esta Dirección certifica que ha realizado todo el procedimiento necesario, para poder reconocer el pago a los Distribuidores Mayoristas.

Cordialmente,



José Edilberto Muñoz Ruiz
Coordinador
Grupo de Subsidios

Documento firmado electrónicamente amparado en las disposiciones referidas por la Ley 527 de 1999.

Anexos: Anexo de distribución y soportes

Elaboró: Diana Mayerli Bojacá Pedraza
Revisó: Camilo Andrés Avella Rincón
Aprobó: José Edilberto Muñoz Ruiz

Ministerio de Minas y Energía

Reporte cualquier irregularidad en el correo electrónico lineaetica@minenergia.gov.co
Dirección: Calle 43 No.57 – 31 CAN, Bogotá D.C., Colombia
Conmutador: (60) +1 220 0300
Línea Gratuita: 01 8000 910 180

Anexo 1

“Relación de oficios remitidos por los prestadores de Servicio de Energía Eléctrica al Ministerio de Minas y Energía que corresponden al tercer y cuarto trimestre de 2023 meses julio, agosto, septiembre y octubre”.

TERCER TRIMESTRE DE 2023				
SUI	EMPRESA	NIT	No. RADICADO SOLICITUD	No. RADICADO AUTORIZACION
31373	EMPRESA ASOCIATIVA DE TRABAJO PARA LA PRESTACION DE SERVICIOS PUBLICOS DE ENERGIA ACUEDUCTO ALCANTARILLADO Y ASEO DEL MUNICIPIO DE SANTA BARBARA ISCUA - E.A.T. SERPUBSANTABARBA Y COPASCOL	900.880.581-1	1-2023-031171	1-2023-034282
42417	EMPRESA DE ENERGY Y SERVICIOS MAGUI S.A.S E.S.P	901.209.614-1	1-2023-030753	1-2023-033486
3200	EMPRESA DE ENERGIA DE LA ZONA RURAL DE FRANCISCO PIZARRO - ENERZORFP	900.930.893-5	1-2023-031449	1-2023-033220
CUARTO TRIMESTRE DE 2023				
SUI	EMPRESA	NIT	No. RADICADO SOLICITUD	No. RADICADO AUTORIZACION
1809	EMPRESA DE ENERGIA ELECTRICA DE NUQUI - ELECTRONUQUI	818.000.166-1	1-2023-047587	1-2023-049295
1811	E.S.P. DE ENERGIA ELECTRICA DE BAJO BAUDO PIZARRO S.A. - ELECTROBAUDO E.S.P.	818.000.202-9	1-2023-048785	1-2023-050950
22594	ASOCIACION DE USUARIOS DEL SERVICIO DE ENERGIA ELECTRICA DE LA ZONA RURAL DE SANTA BARBARA ISCUANDE - ASUSEIS	900.260.857-4	1-2023-048193	1-2023-049099
20081	EMPRESA DE ENERGIA DE MAGUI PAYAN S.A. E.S.P. - ENERMAGUI	840.000.929-4	1-2023-046096	1-2023-049905
20432	ELECTRIFICADORA DEL PACIFICO S.A. E.S.P. - ELECTRO-PACIFICO S.A. E.S.P.	900.039.007-5	1-2023-048009	1-2023-049630
21597	COOPERATIVA DE SERVICIOS PUBLICOS DE LOPEZ DE MICAY - COOSERPUL	900.122.435-9	1-2023-046397	1-2023-049328
22728	ASOCIACION DE USUARIOS DE SERVICIOS PUBLICOS DEL MEDIO BAUDO - ASUSERVIP ESP.	900.274.902-9	1-2023-046689	1-2023-050106
23423	EMPRESA ASOCIATIVA DE TRABAJO ENERGIA DEL SUR - ENERSUR	900.352.055-1	1-2023-048581	1-2023-049468
25965	EMPRESA ASOCIATIVA DE TRABAJO ELECTROSOLEDAD DE ISCUANDE - EAT ELECTROSOLEDAD	900.470.256-9	1-2023-048787	1-2023-050367
26040	EMPRESA ASOCIATIVA DE TRABAJO DE PRESTACION DE SERVICIOS PUBLICOS DE BOCAS DE CURAY E.S.P.	900.499.975-2	1-2023-048784	1-2023-050048
26717	EMPRESA DE SERVICIOS PÚBLICOS DEL OCCIDENTE COLOMBIANO - EMSEROCCIDENTE	900.662.075-7	1-2023-048121	1-2023-050937
26810	EMPRESA ASOCIATIVA DE TRABAJO DE ENERGÍA DE OLAYA HERRERA EAT - ENEROLAYAHERRERA	900.702.684-5	1-2023-048786	1-2023-050155
31373	EMPRESA ASOCIATIVA DE TRABAJO PARA LA PRESTACION DE SERVICIOS PUBLICOS DE ENERGIA ACUEDUCTO ALCANTARILLADO Y ASEO DEL MUNICIPIO DE SANTA BARBARA ISCUA - E.A.T. SERPUBSANTABARBA Y COPASCOL	900.880.581-1	1-2023-048089	1-2023-050117
38134	EMPRESA ASOCIATIVA DE TRABAJO PARA LA PRESTACIÓN DE SERVICIOS DE ENERGIA DEL PACIFICO MUNICIPIO DE	901.091.586-1	1-2023-048907	1-2023-050604

	SANTA BARBARA ISCUANDE - E.A.T. ELECTROPACIFICO			
38850	EMPRESA DE SERVICIOS PUBLICOS DE ENERGIA ELECTRICA DE LAS PLAYAS ASOCIADAS -ENERPLASO	901.098.421-7	1-2023-046393	1-2023-049036
42417	EMPRESA DE ENERGY Y SERVICIOS MAGUI S.A.S E.S.P	901.209.614-1	1-2023-048906	1-2023-049659
3200	EMPRESA DE ENERGIA DE LA ZONA RURAL DE FRANCISCO PIZARRO - ENERZORFP	900.930.893-5	1-2023-049414	1-2023-050723
43836	ENERLIMPIA S.A E.S.P	901.219.090-3	1-2023-048050	1-2023-050178
1892	EMPRESA MIXTA DE SERVICIOS PUBLICOS DE ENERGIA ELECTRICA DE GUAPI - ENERGUAPI	835.000.142-7	1-2023-048283	1-2023-049934
1930	EMPRESA MUNICIPAL DE SERVICIOS PUBLICOS DOMICILIARIOS VIGIA DEL FUERTE - EMSPUVIF	811.008.775-8	1-2023-049471	1-2023-049921
22941	EMPRESA DE SERVICIOS PUBLICOS DOMICILIARIOS DE UNGUIA S.A. ESP - ESPUN	900.304.017-5	1-2023-047197	1-2023-049335
2080	JUNTA ADMINISTRADORA DE SERVICIOS PUBLICOS DE CAPURGANANA , ACANDI CHOCO - COLOMBIA - JASEPCA	818.000.276-3	1-2023-048661	1-2023-050579
2994	MUNICIPIO DE MIRAFLORES - GUAVIARE	800.103.198-4	1-2023-046128	1-2023-049538
22042	UNIDAD DE SERVICIOS PUBLICOS DOMICILIARIOS DE BOJAYA-ALCALDIA DE BOJAYA	800.070.375-8	1-2023-048163	1-2023-049932
22791	EMPRESA GENERADORA DE CARTAGENA DEL CHAIRA - GENDECAR S.A. ESP	900.282.370-4	1-2023-048052	1-2023-049482
25680	ELECTRIFICADORA DE MAPIRIPAN S.A. E.S.P. - ELECTRIMAPIRI	900.432.368-3	1-2023-049477	1-2023-049762
28111	EMPRESA DE ENERGIA DEL CAUCA - ENERCAUCA	900.787.764-0	1-2023-047129	1-2023-048997
32194	EMPRESA DE SERVICIOS PUBLICOS DEL ALTO BAUDO ESP S.A.S. - ENERBAUDO E.S.P.	900.927.089-9	1-2023-044222	1-2023-050057
37953	PRESTADORAS DE SERVICIOS PUBLICOS Y ENERGIA EN ZONAS NO CONECTADAS ESP S.A.S.	901.063.452-4	1-2023-047100	1-2023-049329
41836	EMPRESA DE SERVICIOS PUBLICOS ENERGIZAR DEL PACIFICO S.A E.S.P	901.164.452-8	1-2023-047122	1-2023-049027
1895	EMPRESA DE SERVICIOS PUBLICOS DE ACANDI S.A. E.S.P - EMSELCA	818.000.293-9	1-2023-048769	1-2023-049773

Anexo 2

Distribución de recursos de subsidios
ZNI por centro Poblado y prestador

ANEXO 2. DISTRIBUCIÓN DE RECURSOS DE SUBSIDIOS ZNI POR CENTRO POBLADO Y PRESTADOR

NOMBRE DEL PRESTADOR Y RADICADO DEL OFICIO DE PIGNORACIÓN	NIT	DV	DEPARTAMENTO	MUNICIPIO	No.	LOCALIDAD	GALONES COMBUSTIBLE MES DE JULIO DE 2023	VALOR PIGNORADO MES DE JULIO 2023	GALONES COMBUSTIBLE MES DE AGOSTO DE 2023	VALOR PIGNORADO MES DE AGOSTO 2023	GALONES COMBUSTIBLE MES DE SEPTIEMBRE DE 2023	VALOR PIGNORADO MES DE SEPTIEMBRE 2023	GALONES COMBUSTIBLE MES DE OCTUBRE DE 2023	VALOR PIGNORADO MES DE OCTUBRE 2023	TOTAL GALONES	VALOR TOTAL
ELECTRONUQUI E.S.P. S.A RAD No. 1-2023-056010 14/11/2023 (mes de octubre)	818000166	1	CHOCO	NUQUI	1	PUERTO JAGUA	0	\$ 0	0	\$ 0	0	\$ 0	93	\$ 621.735	93	\$ 621.735
			CHOCO	NUQUI	2	CABECERA MUNICIPAL	0	\$ 0	0	\$ 0	0	\$ 0	21.257	\$ 142.110.014	21.257	\$ 142.110.014
			CHOCO	NUQUI	2	SUBTOTAL	0	\$ 0	0	\$ 0	0	\$ 0	21.350	\$ 142.731.749	21.350	\$ 142.731.749
EMPRESA DE ENERGIA DE LA ZONA RURAL DE FRANCISCO PIZARRO E.S.P. S.A.S. - ENERZORFP S.A.S. E.S.P. RAD 1-2023-058017 24/11/2023 (mes de julio) 1-2023-056119 14/11/2023 (mes de octubre)	900930893	5	NARIÑO	FRANCISCO PIZARRO	1	JORGE ANTONIO CUERO - BAJO	1.276	\$ 8.409.547	0	\$ 0	0	\$ 0	1.276	\$ 8.432.380	2.552	\$ 16.841.927
			NARIÑO	FRANCISCO PIZARRO	2	LUIS AVELINO PÉREZ – BOCAS	505	\$ 3.328.230	0	\$ 0	0	\$ 0	505	\$ 3.337.266	1.010	\$ 6.665.496
			NARIÑO	FRANCISCO PIZARRO	3	NICANOR VALENCIA - HOJAS BL	358	\$ 2.359.418	0	\$ 0	0	\$ 0	358	\$ 2.365.824	716	\$ 4.725.242
			NARIÑO	FRANCISCO PIZARRO	4	NOVILLAL	210	\$ 1.384.016	0	\$ 0	0	\$ 0	210	\$ 1.387.774	420	\$ 2.771.790
			NARIÑO	FRANCISCO PIZARRO	5	NUEVA UNIÓN - LA UNIÓN	358	\$ 2.359.418	0	\$ 0	0	\$ 0	0	\$ 0	358	\$ 2.359.418
			NARIÑO	FRANCISCO PIZARRO	6	PAJONAL 1	195	\$ 1.285.158	0	\$ 0	0	\$ 0	195	\$ 1.288.648	390	\$ 2.573.806
			NARIÑO	FRANCISCO PIZARRO	7	SALAHONDITA	244	\$ 1.608.095	0	\$ 0	0	\$ 0	244	\$ 1.612.461	488	\$ 3.220.556
			NARIÑO	FRANCISCO PIZARRO	8	SAN PEDRO DEL VINO	580	\$ 3.822.522	0	\$ 0	0	\$ 0	938	\$ 6.198.724	1.518	\$ 10.021.246
			NARIÑO	FRANCISCO PIZARRO	9	VICTOR COLANGE - CAIMITO	449	\$ 2.959.159	0	\$ 0	0	\$ 0	449	\$ 2.967.193	898	\$ 5.926.352
			NARIÑO	FRANCISCO PIZARRO	10	VUELTA DEL GALLO	477	\$ 3.143.694	0	\$ 0	0	\$ 0	477	\$ 3.152.230	954	\$ 6.295.924
			NARIÑO	FRANCISCO PIZARRO	10	SUBTOTAL	4.652	\$ 30.659.259	0	\$ 0	0	\$ 0	4.652	\$ 30.742.500	9.304	\$ 61.401.759
ASOCIACION DE USUARIOS DEL SERVICIO DE ENERGIA ELECTRICA DE LA ZONA RURAL DE SANTA BARBARA DE ISCUANDE – ASUSEIS ESP RAD 1-2023-056125 14/11/2023 (mes octubre)	900260857	4	NARIÑO	SANTA BARBARA ISCUANDE	1	ATAJO PAJARITO 2	0	\$ 0	0	\$ 0	0	\$ 0	372	\$ 2.486.942	372	\$ 2.486.942
			NARIÑO	SANTA BARBARA ISCUANDE	2	BARBULITA	0	\$ 0	0	\$ 0	0	\$ 0	407	\$ 2.720.928	407	\$ 2.720.928
			NARIÑO	SANTA BARBARA ISCUANDE	3	BELLAVISTA ALTO	0	\$ 0	0	\$ 0	0	\$ 0	365	\$ 2.440.144	365	\$ 2.440.144
			NARIÑO	SANTA BARBARA ISCUANDE	4	BUGA	0	\$ 0	0	\$ 0	0	\$ 0	358	\$ 2.393.347	358	\$ 2.393.347
			NARIÑO	SANTA BARBARA ISCUANDE	5	CAIMAN	0	\$ 0	0	\$ 0	0	\$ 0	421	\$ 2.814.523	421	\$ 2.814.523
			NARIÑO	SANTA BARBARA ISCUANDE	6	CHIVATILLO 1	0	\$ 0	0	\$ 0	0	\$ 0	562	\$ 3.757.154	562	\$ 3.757.154
			NARIÑO	SANTA BARBARA ISCUANDE	7	CHIVATILLO 3	0	\$ 0	0	\$ 0	0	\$ 0	421	\$ 2.814.523	421	\$ 2.814.523
			NARIÑO	SANTA BARBARA ISCUANDE	8	ISCUANDESITO	0	\$ 0	0	\$ 0	0	\$ 0	176	\$ 1.176.617	176	\$ 1.176.617
			NARIÑO	SANTA BARBARA ISCUANDE	9	CHONTADURO 1	0	\$ 0	0	\$ 0	0	\$ 0	632	\$ 4.225.127	632	\$ 4.225.127
			NARIÑO	SANTA BARBARA ISCUANDE	10	CUCURAGUA	0	\$ 0	0	\$ 0	0	\$ 0	372	\$ 2.486.942	372	\$ 2.486.942
			NARIÑO	SANTA BARBARA ISCUANDE	11	EL ALTO	0	\$ 0	0	\$ 0	0	\$ 0	393	\$ 2.627.333	393	\$ 2.627.333
			NARIÑO	SANTA BARBARA ISCUANDE	12	EL GUAVAL	0	\$ 0	0	\$ 0	0	\$ 0	147	\$ 982.743	147	\$ 982.743
			NARIÑO	SANTA BARBARA ISCUANDE	13	JUAN VENTURA	0	\$ 0	0	\$ 0	0	\$ 0	1.412	\$ 9.439.683	1.412	\$ 9.439.683
			NARIÑO	SANTA BARBARA ISCUANDE	14	LA MESA PATIANO	0	\$ 0	0	\$ 0	0	\$ 0	547	\$ 3.656.874	547	\$ 3.656.874
			NARIÑO	SANTA BARBARA ISCUANDE	15	BALLAN VIENDO	0	\$ 0	0	\$ 0	0	\$ 0	562	\$ 3.757.154	562	\$ 3.757.154
			NARIÑO	SANTA BARBARA ISCUANDE	16	GUABINA	0	\$ 0	0	\$ 0	0	\$ 0	442	\$ 2.954.914	442	\$ 2.954.914
			NARIÑO	SANTA BARBARA ISCUANDE	17	GUAYABAL	0	\$ 0	0	\$ 0	0	\$ 0	625	\$ 4.178.330	625	\$ 4.178.330
			NARIÑO	SANTA BARBARA ISCUANDE	18	ISLA DEL GALLO	0	\$ 0	0	\$ 0	0	\$ 0	421	\$ 2.814.523	421	\$ 2.814.523
			NARIÑO	SANTA BARBARA ISCUANDE	19	ISLA LARGA	0	\$ 0	0	\$ 0	0	\$ 0	562	\$ 3.757.154	562	\$ 3.757.154
			NARIÑO	SANTA BARBARA ISCUANDE	20	LA MINA INDIGENA	0	\$ 0	0	\$ 0	0	\$ 0	562	\$ 3.757.154	562	\$ 3.757.154
			NARIÑO	SANTA BARBARA ISCUANDE	21	LA PEÑITA	0	\$ 0	0	\$ 0	0	\$ 0	365	\$ 2.440.144	365	\$ 2.440.144
			NARIÑO	SANTA BARBARA ISCUANDE	22	LAS CEJAS	0	\$ 0	0	\$ 0	0	\$ 0	414	\$ 2.767.725	414	\$ 2.767.725
			NARIÑO	SANTA BARBARA ISCUANDE	23	MONTANO	0	\$ 0	0	\$ 0	0	\$ 0	186	\$ 1.243.471	186	\$ 1.243.471
			NARIÑO	SANTA BARBARA ISCUANDE	24	PALOMINO	0	\$ 0	0	\$ 0	0	\$ 0	365	\$ 2.440.144	365	\$ 2.440.144
			NARIÑO	SANTA BARBARA ISCUANDE	25	PEÑALISA	0	\$ 0	0	\$ 0	0	\$ 0	597	\$ 3.991.140	597	\$ 3.991.140
			NARIÑO	SANTA BARBARA ISCUANDE	26	PIE DEL SALTO	0	\$ 0	0	\$ 0	0	\$ 0	186	\$ 1.243.471	186	\$ 1.243.471
			NARIÑO	SANTA BARBARA ISCUANDE	27	PISCINDE 1	0	\$ 0	0	\$ 0	0	\$ 0	365	\$ 2.440.144	365	\$ 2.440.144
			NARIÑO	SANTA BARBARA ISCUANDE	28	PLAYA GRANDE ABAJO	0	\$ 0	0	\$ 0	0	\$ 0	611	\$ 4.084.735	611	\$ 4.084.735
			NARIÑO	SANTA BARBARA ISCUANDE	29	PLAYA GRANDE ARRIBA	0	\$ 0	0	\$ 0	0	\$ 0	407	\$ 2.720.928	407	\$ 2.720.928
			NARIÑO	SANTA BARBARA ISCUANDE	30	SAN ANDRES	0	\$ 0	0	\$ 0	0	\$ 0	702	\$ 4.693.100	702	\$ 4.693.100

ANEXO 2. DISTRIBUCIÓN DE RECURSOS DE SUBSIDIOS ZNI POR CENTRO POBLADO Y PRESTADOR

NOMBRE DEL PRESTADOR Y RADICADO DEL OFICIO DE PIGNORACIÓN	NIT	DV	DEPARTAMENTO	MUNICIPIO	No.	LOCALIDAD	GALONES COMBUSTIBLE MES DE JULIO DE 2023	VALOR PIGNORADO MES DE JULIO 2023	GALONES COMBUSTIBLE MES DE AGOSTO DE 2023	VALOR PIGNORADO MES DE AGOSTO 2023	GALONES COMBUSTIBLE MES DE SEPTIEMBRE DE 2023	VALOR PIGNORADO MES DE SEPTIEMBRE 2023	GALONES COMBUSTIBLE MES DE OCTUBRE DE 2023	VALOR PIGNORADO MES DE OCTUBRE 2023	TOTAL GALONES	VALOR TOTAL
			NARIÑO	SANTA BARBARA ISCUANDE	31	SAN ANTONIO	0	\$ 0	0	\$ 0	0	\$ 0	421	\$ 2.814.523	421	\$ 2.814.523
			NARIÑO	SANTA BARBARA ISCUANDE	32	SAN LUIS AGUA SUCIA	0	\$ 0	0	\$ 0	0	\$ 0	562	\$ 3.757.154	562	\$ 3.757.154
			NARIÑO	SANTA BARBARA ISCUANDE	33	SANDAMIA ASERRADERO	0	\$ 0	0	\$ 0	0	\$ 0	562	\$ 3.757.154	562	\$ 3.757.154
			NARIÑO	SANTA BARBARA ISCUANDE	34	SANTA RITA	0	\$ 0	0	\$ 0	0	\$ 0	398	\$ 2.660.760	398	\$ 2.660.760
			NARIÑO	SANTA BARBARA ISCUANDE	35	VUELTA LARGA	0	\$ 0	0	\$ 0	0	\$ 0	421	\$ 2.814.523	421	\$ 2.814.523
			NARIÑO	SANTA BARBARA ISCUANDE	36	MAZAMORRERO 2	0	\$ 0	0	\$ 0	0	\$ 0	571	\$ 3.817.322	571	\$ 3.817.322
			NARIÑO	SANTA BARBARA ISCUANDE	37	CHONTADURO 2	0	\$ 0	0	\$ 0	0	\$ 0	186	\$ 1.243.471	186	\$ 1.243.471
			NARIÑO	SANTA BARBARA ISCUANDE	38	EL PLACER LOMA	0	\$ 0	0	\$ 0	0	\$ 0	195	\$ 1.303.638	195	\$ 1.303.638
			NARIÑO	SANTA BARBARA ISCUANDE	39	QUINTA ARRIBA	0	\$ 0	0	\$ 0	0	\$ 0	477	\$ 3.188.901	477	\$ 3.188.901
			NARIÑO	SANTA BARBARA ISCUANDE	40	VUELTA LARGA CHANZARA	0	\$ 0	0	\$ 0	0	\$ 0	1.431	\$ 9.566.720	1.431	\$ 9.566.720
NARIÑO	SANTA BARBARA ISCUANDE	40	SUBTOTAL	0	\$ 0	0	\$ 0	0	\$ 0	19.181	\$ 128.231.277	19.181	\$ 128.231.277			
EMPRESA DE ENERGIA DE GUAPI-ENERGUAPI S.A. E.S.P. RAD 1-2023-057948 24/11/2023 (mes de octubre)	835000142	7	CAUCA	GUAPI	1	ATAJO II	0	\$ 0	0	\$ 0	0	\$ 0	131	\$ 875.778	131	\$ 875.778
			CAUCA	GUAPI	2	BALSITAS	0	\$ 0	0	\$ 0	0	\$ 0	482	\$ 3.222.328	482	\$ 3.222.328
			CAUCA	GUAPI	3	BELEN	0	\$ 0	0	\$ 0	0	\$ 0	1.027	\$ 6.865.832	1.027	\$ 6.865.832
			CAUCA	GUAPI	4	BOCA DE SAN FRANCISCO	0	\$ 0	0	\$ 0	0	\$ 0	101	\$ 675.218	101	\$ 675.218
			CAUCA	GUAPI	5	BUENAVISTA	0	\$ 0	0	\$ 0	0	\$ 0	79	\$ 528.141	79	\$ 528.141
			CAUCA	GUAPI	6	CAIMITO	0	\$ 0	0	\$ 0	0	\$ 0	92	\$ 615.050	92	\$ 615.050
			CAUCA	GUAPI	7	CALLE	0	\$ 0	0	\$ 0	0	\$ 0	92	\$ 615.050	92	\$ 615.050
			CAUCA	GUAPI	8	CALLE HONDA	0	\$ 0	0	\$ 0	0	\$ 0	92	\$ 615.050	92	\$ 615.050
			CAUCA	GUAPI	9	CALLELARGA	0	\$ 0	0	\$ 0	0	\$ 0	482	\$ 3.222.328	482	\$ 3.222.328
			CAUCA	GUAPI	10	CARMEN	0	\$ 0	0	\$ 0	0	\$ 0	228	\$ 1.524.255	228	\$ 1.524.255
			CAUCA	GUAPI	11	CASCAJERO	0	\$ 0	0	\$ 0	0	\$ 0	232	\$ 1.550.996	232	\$ 1.550.996
			CAUCA	GUAPI	12	CAUCHO	0	\$ 0	0	\$ 0	0	\$ 0	92	\$ 615.050	92	\$ 615.050
			CAUCA	GUAPI	13	CHAMON	0	\$ 0	0	\$ 0	0	\$ 0	1.219	\$ 8.149.415	1.219	\$ 8.149.415
			CAUCA	GUAPI	14	CHICOPEREZ	0	\$ 0	0	\$ 0	0	\$ 0	232	\$ 1.550.996	232	\$ 1.550.996
			CAUCA	GUAPI	15	CHUARE	0	\$ 0	0	\$ 0	0	\$ 0	552	\$ 3.690.301	552	\$ 3.690.301
			CAUCA	GUAPI	16	CONCEPCION DE GUAJUI	0	\$ 0	0	\$ 0	0	\$ 0	263	\$ 1.758.241	263	\$ 1.758.241
			CAUCA	GUAPI	17	CUERVAL	0	\$ 0	0	\$ 0	0	\$ 0	245	\$ 1.637.905	245	\$ 1.637.905
			CAUCA	GUAPI	18	EL ATAJO	0	\$ 0	0	\$ 0	0	\$ 0	105	\$ 701.959	105	\$ 701.959
			CAUCA	GUAPI	19	EL CARMELO	0	\$ 0	0	\$ 0	0	\$ 0	451	\$ 3.015.083	451	\$ 3.015.083
			CAUCA	GUAPI	20	FIRME CHANZARA	0	\$ 0	0	\$ 0	0	\$ 0	245	\$ 1.637.905	245	\$ 1.637.905
			CAUCA	GUAPI	21	GUABAL	0	\$ 0	0	\$ 0	0	\$ 0	56	\$ 374.378	56	\$ 374.378
			CAUCA	GUAPI	22	JOANICO I	0	\$ 0	0	\$ 0	0	\$ 0	131	\$ 875.778	131	\$ 875.778
			CAUCA	GUAPI	23	JOANICO II	0	\$ 0	0	\$ 0	0	\$ 0	128	\$ 855.722	128	\$ 855.722
			CAUCA	GUAPI	24	LA SOLEDAD	0	\$ 0	0	\$ 0	0	\$ 0	482	\$ 3.222.328	482	\$ 3.222.328
			CAUCA	GUAPI	25	LAS JUNTAS	0	\$ 0	0	\$ 0	0	\$ 0	105	\$ 701.959	105	\$ 701.959
			CAUCA	GUAPI	26	LIMONES	0	\$ 0	0	\$ 0	0	\$ 0	2.816	\$ 18.825.883	2.816	\$ 18.825.883
			CAUCA	GUAPI	27	LLANTIN	0	\$ 0	0	\$ 0	0	\$ 0	263	\$ 1.758.241	263	\$ 1.758.241
			CAUCA	GUAPI	28	NARANJO	0	\$ 0	0	\$ 0	0	\$ 0	482	\$ 3.222.328	482	\$ 3.222.328
			CAUCA	GUAPI	29	PAMPA I	0	\$ 0	0	\$ 0	0	\$ 0	49	\$ 327.581	49	\$ 327.581
			CAUCA	GUAPI	30	PAMPA II	0	\$ 0	0	\$ 0	0	\$ 0	62	\$ 414.490	62	\$ 414.490
			CAUCA	GUAPI	31	PARCELAS	0	\$ 0	0	\$ 0	0	\$ 0	108	\$ 722.015	108	\$ 722.015
			CAUCA	GUAPI	32	PARTIDERO	0	\$ 0	0	\$ 0	0	\$ 0	105	\$ 701.959	105	\$ 701.959
			CAUCA	GUAPI	33	PASCUALERO	0	\$ 0	0	\$ 0	0	\$ 0	98	\$ 655.162	98	\$ 655.162

ANEXO 2. DISTRIBUCIÓN DE RECURSOS DE SUBSIDIOS ZNI POR CENTRO POBLADO Y PRESTADOR

NOMBRE DEL PRESTADOR Y RADICADO DEL OFICIO DE PIGNORACIÓN	NIT	DV	DEPARTAMENTO	MUNICIPIO	No.	LOCALIDAD	GALONES COMBUSTIBLE MES DE JULIO DE 2023	VALOR PIGNORADO MES DE JULIO 2023	GALONES COMBUSTIBLE MES DE AGOSTO DE 2023	VALOR PIGNORADO MES DE AGOSTO 2023	GALONES COMBUSTIBLE MES DE SEPTIEMBRE DE 2023	VALOR PIGNORADO MES DE SEPTIEMBRE 2023	GALONES COMBUSTIBLE MES DE OCTUBRE DE 2023	VALOR PIGNORADO MES DE OCTUBRE 2023	TOTAL GALONES	VALOR TOTAL
			CAUCA	GUAPI	34	PENITENTE	0	\$ 0	0	\$ 0	0	\$ 0	395	\$ 2.640.705	395	\$ 2.640.705
			CAUCA	GUAPI	35	PUEBLO NUEVO	0	\$ 0	0	\$ 0	0	\$ 0	82	\$ 548.197	82	\$ 548.197
			CAUCA	GUAPI	36	QUIROGA I	0	\$ 0	0	\$ 0	0	\$ 0	250	\$ 1.671.332	250	\$ 1.671.332
			CAUCA	GUAPI	37	QUIROGA II	0	\$ 0	0	\$ 0	0	\$ 0	254	\$ 1.698.073	254	\$ 1.698.073
			CAUCA	GUAPI	38	ROBLES	0	\$ 0	0	\$ 0	0	\$ 0	95	\$ 635.106	95	\$ 635.106
			CAUCA	GUAPI	39	ROSARIO	0	\$ 0	0	\$ 0	0	\$ 0	250	\$ 1.671.332	250	\$ 1.671.332
			CAUCA	GUAPI	40	SAN AGUSTIN	0	\$ 0	0	\$ 0	0	\$ 0	105	\$ 701.959	105	\$ 701.959
			CAUCA	GUAPI	41	SAN AGUSTIN NAPI	0	\$ 0	0	\$ 0	0	\$ 0	263	\$ 1.758.241	263	\$ 1.758.241
			CAUCA	GUAPI	42	SAN ANTONIO DE GUAJUI	0	\$ 0	0	\$ 0	0	\$ 0	1.723	\$ 11.518.820	1.723	\$ 11.518.820
			CAUCA	GUAPI	43	SAN ANTONIO NAPI	0	\$ 0	0	\$ 0	0	\$ 0	263	\$ 1.758.241	263	\$ 1.758.241
			CAUCA	GUAPI	44	SAN JOSE DE GUAJUI	0	\$ 0	0	\$ 0	0	\$ 0	245	\$ 1.637.905	245	\$ 1.637.905
			CAUCA	GUAPI	45	SAN MIGUEL Y PASCUALERO	0	\$ 0	0	\$ 0	0	\$ 0	92	\$ 615.050	92	\$ 615.050
			CAUCA	GUAPI	46	SAN VICENTE	0	\$ 0	0	\$ 0	0	\$ 0	237	\$ 1.584.423	237	\$ 1.584.423
			CAUCA	GUAPI	47	SANTA ANA	0	\$ 0	0	\$ 0	0	\$ 0	108	\$ 722.015	108	\$ 722.015
			CAUCA	GUAPI	48	SANTA CLARA	0	\$ 0	0	\$ 0	0	\$ 0	228	\$ 1.524.255	228	\$ 1.524.255
			CAUCA	GUAPI	49	SANTA GELTRUDYS	0	\$ 0	0	\$ 0	0	\$ 0	101	\$ 675.218	101	\$ 675.218
			CAUCA	GUAPI	50	SANTA ROSA	0	\$ 0	0	\$ 0	0	\$ 0	333	\$ 2.226.214	333	\$ 2.226.214
			CAUCA	GUAPI	51	VIENTO LIBRE	0	\$ 0	0	\$ 0	0	\$ 0	111	\$ 742.071	111	\$ 742.071
			CAUCA	GUAPI	52	VUELTA LARGA	0	\$ 0	0	\$ 0	0	\$ 0	224	\$ 1.497.513	224	\$ 1.497.513
			CAUCA	GUAPI	52	SUBTOTAL	0	\$ 0	0	\$ 0	0	\$ 0	16.686	\$ 111.551.381	16.686	\$ 111.551.381
			CHOCO	MEDIO BAUDO	1	Agua Negra	0	\$ 0	0	\$ 0	0	\$ 0	93	\$ 609.200	93	\$ 609.200
			CHOCO	MEDIO BAUDO	2	Almendró	0	\$ 0	0	\$ 0	0	\$ 0	498	\$ 3.262.169	498	\$ 3.262.169
			CHOCO	MEDIO BAUDO	3	Ancozo - Incira	0	\$ 0	0	\$ 0	0	\$ 0	156	\$ 1.021.884	156	\$ 1.021.884
			CHOCO	MEDIO BAUDO	4	Antado	0	\$ 0	0	\$ 0	0	\$ 0	103	\$ 674.706	103	\$ 674.706
			CHOCO	MEDIO BAUDO	5	Barro Blanco	0	\$ 0	0	\$ 0	0	\$ 0	122	\$ 799.166	122	\$ 799.166
			CHOCO	MEDIO BAUDO	6	Bellavista - Berreberre	0	\$ 0	0	\$ 0	0	\$ 0	604	\$ 3.956.526	604	\$ 3.956.526
			CHOCO	MEDIO BAUDO	7	Buchua - Rio	0	\$ 0	0	\$ 0	0	\$ 0	358	\$ 2.345.093	358	\$ 2.345.093
			CHOCO	MEDIO BAUDO	8	Caimital	0	\$ 0	0	\$ 0	0	\$ 0	205	\$ 1.342.861	205	\$ 1.342.861
			CHOCO	MEDIO BAUDO	9	Calle Mansa	0	\$ 0	0	\$ 0	0	\$ 0	428	\$ 2.803.631	428	\$ 2.803.631
			CHOCO	MEDIO BAUDO	10	Charco Azul	0	\$ 0	0	\$ 0	0	\$ 0	137	\$ 897.424	137	\$ 897.424
			CHOCO	MEDIO BAUDO	11	Charco Matias	0	\$ 0	0	\$ 0	0	\$ 0	156	\$ 1.021.884	156	\$ 1.021.884
			CHOCO	MEDIO BAUDO	12	Cocal	0	\$ 0	0	\$ 0	0	\$ 0	414	\$ 2.711.924	414	\$ 2.711.924
			CHOCO	MEDIO BAUDO	13	Cocalito	0	\$ 0	0	\$ 0	0	\$ 0	400	\$ 2.620.216	400	\$ 2.620.216
			CHOCO	MEDIO BAUDO	14	Curundo	0	\$ 0	0	\$ 0	0	\$ 0	83	\$ 543.695	83	\$ 543.695
			CHOCO	MEDIO BAUDO	15	Curundo - Boca	0	\$ 0	0	\$ 0	0	\$ 0	147	\$ 962.929	147	\$ 962.929
			CHOCO	MEDIO BAUDO	16	Dabeiva - Queracito	0	\$ 0	0	\$ 0	0	\$ 0	225	\$ 1.473.872	225	\$ 1.473.872
			CHOCO	MEDIO BAUDO	17	El Cedro	0	\$ 0	0	\$ 0	0	\$ 0	93	\$ 609.200	93	\$ 609.200
			CHOCO	MEDIO BAUDO	18	El Retoño	0	\$ 0	0	\$ 0	0	\$ 0	365	\$ 2.390.947	365	\$ 2.390.947
			CHOCO	MEDIO BAUDO	19	El Salto	0	\$ 0	0	\$ 0	0	\$ 0	132	\$ 864.671	132	\$ 864.671
			CHOCO	MEDIO BAUDO	20	Guadualito	0	\$ 0	0	\$ 0	0	\$ 0	498	\$ 3.262.169	498	\$ 3.262.169
			CHOCO	MEDIO BAUDO	21	Los llanos	0	\$ 0	0	\$ 0	0	\$ 0	142	\$ 930.177	142	\$ 930.177
			CHOCO	MEDIO BAUDO	22	Las Palmeras	0	\$ 0	0	\$ 0	0	\$ 0	83	\$ 543.695	83	\$ 543.695
			CHOCO	MEDIO BAUDO	23	Luripe	0	\$ 0	0	\$ 0	0	\$ 0	113	\$ 740.211	113	\$ 740.211
			CHOCO	MEDIO BAUDO	24	Nuevo Incirá	0	\$ 0	0	\$ 0	0	\$ 0	176	\$ 1.152.895	176	\$ 1.152.895
			CHOCO	MEDIO BAUDO	25	Pegado	0	\$ 0	0	\$ 0	0	\$ 0	74	\$ 484.740	74	\$ 484.740

ANEXO 2. DISTRIBUCIÓN DE RECURSOS DE SUBSIDIOS ZNI POR CENTRO POBLADO Y PRESTADOR

NOMBRE DEL PRESTADOR Y RADICADO DEL OFICIO DE PIGNORACIÓN	NIT	DV	DEPARTAMENTO	MUNICIPIO	No.	LOCALIDAD	GALONES COMBUSTIBLE MES DE JULIO DE 2023	VALOR PIGNORADO MES DE JULIO 2023	GALONES COMBUSTIBLE MES DE AGOSTO DE 2023	VALOR PIGNORADO MES DE AGOSTO 2023	GALONES COMBUSTIBLE MES DE SEPTIEMBRE DE 2023	VALOR PIGNORADO MES DE SEPTIEMBRE 2023	GALONES COMBUSTIBLE MES DE OCTUBRE DE 2023	VALOR PIGNORADO MES DE OCTUBRE 2023	TOTAL GALONES	VALOR TOTAL
ASOCIACION DE USUARIOS DE SERVICIOS PUBLICOS DEL MEDIO BAUDO E.S.P. - ASUSERVIP E.S.P. RAD 1- 2023-056050 14/11/2023 (mes de octubre)	900274902	9	CHOCO	MEDIO BAUDO	26	Playa Alta	0	\$ 0	0	\$ 0	0	\$ 0	69	\$ 451.987	69	\$ 451.987
			CHOCO	MEDIO BAUDO	27	Playa Nueva	0	\$ 0	0	\$ 0	0	\$ 0	83	\$ 543.695	83	\$ 543.695
			CHOCO	MEDIO BAUDO	28	Puerto Elacio	0	\$ 0	0	\$ 0	0	\$ 0	127	\$ 831.919	127	\$ 831.919
			CHOCO	MEDIO BAUDO	29	Puerto Hachito	0	\$ 0	0	\$ 0	0	\$ 0	83	\$ 543.694	83	\$ 543.694
			CHOCO	MEDIO BAUDO	30	Puerto Libre	0	\$ 0	0	\$ 0	0	\$ 0	400	\$ 2.620.216	400	\$ 2.620.216
			CHOCO	MEDIO BAUDO	31	Puerto Limon	0	\$ 0	0	\$ 0	0	\$ 0	127	\$ 831.919	127	\$ 831.919
			CHOCO	MEDIO BAUDO	32	Puerto mercedes	0	\$ 0	0	\$ 0	0	\$ 0	215	\$ 1.408.366	215	\$ 1.408.366
			CHOCO	MEDIO BAUDO	33	Puerto Torreido	0	\$ 0	0	\$ 0	0	\$ 0	171	\$ 1.120.142	171	\$ 1.120.142
			CHOCO	MEDIO BAUDO	34	Retño indigena	0	\$ 0	0	\$ 0	0	\$ 0	225	\$ 1.473.872	225	\$ 1.473.872
			CHOCO	MEDIO BAUDO	35	San Luis la Loma	0	\$ 0	0	\$ 0	0	\$ 0	142	\$ 930.177	142	\$ 930.177
			CHOCO	MEDIO BAUDO	36	San Miguel Baudocito	0	\$ 0	0	\$ 0	0	\$ 0	470	\$ 3.078.754	470	\$ 3.078.754
			CHOCO	MEDIO BAUDO	37	Santa Cecilia	0	\$ 0	0	\$ 0	0	\$ 0	220	\$ 1.441.119	220	\$ 1.441.119
			CHOCO	MEDIO BAUDO	38	Santa Cecilia - Sierpe	0	\$ 0	0	\$ 0	0	\$ 0	365	\$ 2.390.947	365	\$ 2.390.947
			CHOCO	MEDIO BAUDO	39	Sivira	0	\$ 0	0	\$ 0	0	\$ 0	186	\$ 1.218.400	186	\$ 1.218.400
			CHOCO	MEDIO BAUDO	40	Trapiche	0	\$ 0	0	\$ 0	0	\$ 0	463	\$ 3.032.900	463	\$ 3.032.900
			CHOCO	MEDIO BAUDO	41	Union Misara	0	\$ 0	0	\$ 0	0	\$ 0	372	\$ 2.436.801	372	\$ 2.436.801
			CHOCO	MEDIO BAUDO	42	Uyabá	0	\$ 0	0	\$ 0	0	\$ 0	234	\$ 1.532.826	234	\$ 1.532.826
			CHOCO	MEDIO BAUDO	43	Villa Esperanza - Ind.	0	\$ 0	0	\$ 0	0	\$ 0	205	\$ 1.342.861	205	\$ 1.342.861
			CHOCO	MEDIO BAUDO	44	Virudocito	0	\$ 0	0	\$ 0	0	\$ 0	132	\$ 864.671	132	\$ 864.671
			CHOCO	MEDIO BAUDO	45	Chigorodo - Menba	0	\$ 0	0	\$ 0	0	\$ 0	190	\$ 1.244.603	190	\$ 1.244.603
			CHOCO	ISTMINA	46	Cocobé	0	\$ 0	0	\$ 0	0	\$ 0	540	\$ 3.537.292	540	\$ 3.537.292
			CHOCO	ISTMINA	47	Doídó	0	\$ 0	0	\$ 0	0	\$ 0	171	\$ 1.120.141	171	\$ 1.120.141
			CHOCO	ISTMINA	48	Monte Bravo	0	\$ 0	0	\$ 0	0	\$ 0	215	\$ 1.408.366	215	\$ 1.408.366
			CHOCO	ISTMINA	49	Negría	0	\$ 0	0	\$ 0	0	\$ 0	674	\$ 4.415.064	674	\$ 4.415.064
			CHOCO	ISTMINA	50	Olave (Nuevo Amanecer)	0	\$ 0	0	\$ 0	0	\$ 0	147	\$ 962.929	147	\$ 962.929
			CHOCO	ISTMINA	51	Olave Indio	0	\$ 0	0	\$ 0	0	\$ 0	393	\$ 2.574.362	393	\$ 2.574.362
			CHOCO	ISTMINA	52	Panamacito	0	\$ 0	0	\$ 0	0	\$ 0	1.431	\$ 9.373.823	1.431	\$ 9.373.823
CHOCO	ISTMINA	53	Perrú	0	\$ 0	0	\$ 0	0	\$ 0	171	\$ 1.120.142	171	\$ 1.120.142			
CHOCO	ISTMINA	54	Potedo	0	\$ 0	0	\$ 0	0	\$ 0	1.715	\$ 11.234.159	1.715	\$ 11.234.159			
CHOCO	ISTMINA	55	San Cristobal	0	\$ 0	0	\$ 0	0	\$ 0	498	\$ 3.262.169	498	\$ 3.262.169			
CHOCO	ISTMINA	56	Trapiche	0	\$ 0	0	\$ 0	0	\$ 0	181	\$ 1.185.646	181	\$ 1.185.646			
CHOCO	ISTMINA	57	Union Chocó	0	\$ 0	0	\$ 0	0	\$ 0	1.543	\$ 10.107.468	1.543	\$ 10.107.468			
			CHOCO	ISTMINA	57	SUBTOTAL	0	\$ 0	0	\$ 0	0	\$ 0	17.963	\$ 117.667.313	17.963	\$ 117.667.313
ELECTROBAUDO S.A E.S.P RAD No. 1- 2023-055952 14/11/2023 (mes octubre)	818000202	9	CHOCO	BAJO BAUDO	1	BUCHUA	0	\$ 0	0	\$ 0	0	\$ 0	186	\$ 1.243.471	186	\$ 1.243.471
			CHOCO	BAJO BAUDO	2	LA LOMA PURRICHÁ	0	\$ 0	0	\$ 0	0	\$ 0	407	\$ 2.720.928	407	\$ 2.720.928
			CHOCO	BAJO BAUDO	3	NICARAGUA	0	\$ 0	0	\$ 0	0	\$ 0	716	\$ 4.786.695	716	\$ 4.786.695
			CHOCO	BAJO BAUDO	4	LA AURORA	0	\$ 0	0	\$ 0	0	\$ 0	379	\$ 2.533.739	379	\$ 2.533.739
			CHOCO	BAJO BAUDO	5	PILIZA BELLAVISTA VILLA LUZ	0	\$ 0	0	\$ 0	0	\$ 0	787	\$ 5.261.353	787	\$ 5.261.353
			CHOCO	BAJO BAUDO	6	SAN JOSE DE QUERA	0	\$ 0	0	\$ 0	0	\$ 0	1.440	\$ 9.626.872	1.440	\$ 9.626.872
			CHOCO	BAJO BAUDO	7	PIZARRO CABECERA MUNICIPAL	0	\$ 0	0	\$ 0	0	\$ 0	19.150	\$ 128.024.029	19.150	\$ 128.024.029
			CHOCO	BAJO BAUDO	7	SUBTOTAL	0	\$ 0	0	\$ 0	0	\$ 0	23.065	\$ 154.197.088	23.065	\$ 154.197.088
			CHOCO	JURADO	1	BONGO	0	\$ 0	0	\$ 0	0	\$ 0	424	\$ 2.834.579	424	\$ 2.834.579
			CHOCO	JURADO	2	BUENAVISTA	0	\$ 0	0	\$ 0	0	\$ 0	933	\$ 6.237.411	933	\$ 6.237.411
			CHOCO	JURADO	3	CEDRAL	0	\$ 0	0	\$ 0	0	\$ 0	1.788	\$ 11.953.366	1.788	\$ 11.953.366
			CHOCO	JURADO	4	DICHARDI	0	\$ 0	0	\$ 0	0	\$ 0	941	\$ 6.290.894	941	\$ 6.290.894

ANEXO 2. DISTRIBUCIÓN DE RECURSOS DE SUBSIDIOS ZNI POR CENTRO POBLADO Y PRESTADOR

NOMBRE DEL PRESTADOR Y RADICADO DEL OFICIO DE PIGNORACIÓN	NIT	DV	DEPARTAMENTO	MUNICIPIO	No.	LOCALIDAD	GALONES COMBUSTIBLE MES DE JULIO DE 2023	VALOR PIGNORADO MES DE JULIO 2023	GALONES COMBUSTIBLE MES DE AGOSTO DE 2023	VALOR PIGNORADO MES DE AGOSTO 2023	GALONES COMBUSTIBLE MES DE SEPTIEMBRE DE 2023	VALOR PIGNORADO MES DE SEPTIEMBRE 2023	GALONES COMBUSTIBLE MES DE OCTUBRE DE 2023	VALOR PIGNORADO MES DE OCTUBRE 2023	TOTAL GALONES	VALOR TOTAL
ELECTROPACIFICO S.A E.S.P. RAD No. 1-2023-056048 14/11/2023 (mes de octubre)	900039007	5	CHOCO	JURADO	5	DOS BOCAS	0	\$ 0	0	\$ 0	0	\$ 0	988	\$ 6.605.104	988	\$ 6.605.104
			CHOCO	JURADO	6	EYASAKE	0	\$ 0	0	\$ 0	0	\$ 0	910	\$ 6.083.648	910	\$ 6.083.648
			CHOCO	JURADO	7	JUMARACARRA	0	\$ 0	0	\$ 0	0	\$ 0	698	\$ 4.666.359	698	\$ 4.666.359
			CHOCO	JURADO	8	PICHINDE	0	\$ 0	0	\$ 0	0	\$ 0	218	\$ 1.457.402	218	\$ 1.457.402
			CHOCO	JURADO	9	SANTA MARTA	0	\$ 0	0	\$ 0	0	\$ 0	706	\$ 4.719.842	706	\$ 4.719.842
			CHOCO	JURADO	10	SANTA TERESITA	0	\$ 0	0	\$ 0	0	\$ 0	706	\$ 4.719.842	706	\$ 4.719.842
			CHOCO	JURADO	11	UNION PATATO	0	\$ 0	0	\$ 0	0	\$ 0	557	\$ 3.723.728	557	\$ 3.723.728
			CHOCO	JURADO	12	JURADO	0	\$ 0	0	\$ 0	0	\$ 0	14.203	\$ 94.951.713	14.203	\$ 94.951.713
			CHOCO	BUENAVENTURA	13	PUERTO MERIZALDE	0	\$ 0	0	\$ 0	0	\$ 0	10.387	\$ 69.440.502	10.387	\$ 69.440.502
			CHOCO	JURADO	13	SUBTOTAL	0	\$ 0	0	\$ 0	0	\$ 0	33.459	\$ 223.684.389	33.459	\$ 223.684.389
COOSERPUL E.S.P RAD No. 1-2023-056121 14/11/2023 (mes octubre)	900122435	9	CAUCA	LOPEZ DE MICAY	1	BELEN DE IGUANA	0	\$ 0	0	\$ 0	0	\$ 0	526	\$ 3.516.482	526	\$ 3.516.482
			CAUCA	LOPEZ DE MICAY	2	CABECITA SIGUI	0	\$ 0	0	\$ 0	0	\$ 0	484	\$ 3.235.699	484	\$ 3.235.699
			CAUCA	LOPEZ DE MICAY	3	EL BARRANCO	0	\$ 0	0	\$ 0	0	\$ 0	767	\$ 5.127.646	767	\$ 5.127.646
			CAUCA	LOPEZ DE MICAY	4	EL CACAO	0	\$ 0	0	\$ 0	0	\$ 0	1.521	\$ 10.168.384	1.521	\$ 10.168.384
			CAUCA	LOPEZ DE MICAY	5	EL CHIGUERO	0	\$ 0	0	\$ 0	0	\$ 0	379	\$ 2.533.739	379	\$ 2.533.739
			CAUCA	LOPEZ DE MICAY	6	IGUANA C ZARAGOZA	0	\$ 0	0	\$ 0	0	\$ 0	295	\$ 1.972.172	295	\$ 1.972.172
			CAUCA	LOPEZ DE MICAY	7	RESGUARDO INDIGENA ISLA DE	0	\$ 0	0	\$ 0	0	\$ 0	316	\$ 2.112.564	316	\$ 2.112.564
			CAUCA	LOPEZ DE MICAY	8	ISLA DE GALLO	0	\$ 0	0	\$ 0	0	\$ 0	563	\$ 3.763.840	563	\$ 3.763.840
			CAUCA	LOPEZ DE MICAY	9	LA BOTIJA	0	\$ 0	0	\$ 0	0	\$ 0	393	\$ 2.627.334	393	\$ 2.627.334
			CAUCA	LOPEZ DE MICAY	10	LA CAPILLA	0	\$ 0	0	\$ 0	0	\$ 0	666	\$ 4.452.428	666	\$ 4.452.428
			CAUCA	LOPEZ DE MICAY	11	LA PAVAS NAYA	0	\$ 0	0	\$ 0	0	\$ 0	688	\$ 4.599.506	688	\$ 4.599.506
			CAUCA	LOPEZ DE MICAY	12	LA ROTURA	0	\$ 0	0	\$ 0	0	\$ 0	758	\$ 5.067.478	758	\$ 5.067.478
			CAUCA	LOPEZ DE MICAY	13	LANA - RIO CHUARE	0	\$ 0	0	\$ 0	0	\$ 0	442	\$ 2.954.915	442	\$ 2.954.915
			CAUCA	LOPEZ DE MICAY	14	NAICIONA	0	\$ 0	0	\$ 0	0	\$ 0	526	\$ 3.516.482	526	\$ 3.516.482
			CAUCA	LOPEZ DE MICAY	15	REDONDITO	0	\$ 0	0	\$ 0	0	\$ 0	491	\$ 3.282.496	491	\$ 3.282.496
			CAUCA	LOPEZ DE MICAY	16	RIO VIEJO	0	\$ 0	0	\$ 0	0	\$ 0	491	\$ 3.282.496	491	\$ 3.282.496
			CAUCA	LOPEZ DE MICAY	17	SANTA CRUZ DE GOLONBRO	0	\$ 0	0	\$ 0	0	\$ 0	1.597	\$ 10.676.468	1.597	\$ 10.676.468
			CAUCA	LOPEZ DE MICAY	18	GUAYABAL	0	\$ 0	0	\$ 0	0	\$ 0	611	\$ 4.084.735	611	\$ 4.084.735
			CAUCA	LOPEZ DE MICAY	19	NOANAMITO	0	\$ 0	0	\$ 0	0	\$ 0	866	\$ 5.789.494	866	\$ 5.789.494
			CAUCA	LOPEZ DE MICAY	20	PLAYA GRANDE	0	\$ 0	0	\$ 0	0	\$ 0	611	\$ 4.084.735	611	\$ 4.084.735
			CAUCA	LOPEZ DE MICAY	21	RIO MAYA DOS QUEBRADAS	0	\$ 0	0	\$ 0	0	\$ 0	680	\$ 4.546.023	680	\$ 4.546.023
			CAUCA	LOPEZ DE MICAY	22	SAN ANTONIO DE CHUARE	0	\$ 0	0	\$ 0	0	\$ 0	1.282	\$ 8.570.590	1.282	\$ 8.570.590
			CAUCA	LOPEZ DE MICAY	23	SAN ISIDRO	0	\$ 0	0	\$ 0	0	\$ 0	148	\$ 989.429	148	\$ 989.429
			CAUCA	LOPEZ DE MICAY	24	ZARAGOZA	0	\$ 0	0	\$ 0	0	\$ 0	1.161	\$ 7.761.666	1.161	\$ 7.761.666
			CAUCA	LOPEZ DE MICAY	25	BETANIA-NAYA	0	\$ 0	0	\$ 0	0	\$ 0	693	\$ 4.632.932	693	\$ 4.632.932
			CAUCA	LOPEZ DE MICAY	26	BOCAGRANDE	0	\$ 0	0	\$ 0	0	\$ 0	712	\$ 4.759.953	712	\$ 4.759.953
			CAUCA	LOPEZ DE MICAY	27	SANTA CRUZ DE SIGUIN	0	\$ 0	0	\$ 0	0	\$ 0	1.293	\$ 8.644.129	1.293	\$ 8.644.129
			CAUCA	LOPEZ DE MICAY	28	NAYITA	0	\$ 0	0	\$ 0	0	\$ 0	688	\$ 4.599.506	688	\$ 4.599.506
			CAUCA	LOPEZ DE MICAY	29	SAN FERNANDO	0	\$ 0	0	\$ 0	0	\$ 0	220	\$ 1.470.772	220	\$ 1.470.772
			CAUCA	LOPEZ DE MICAY	30	CALLE LARGA	0	\$ 0	0	\$ 0	0	\$ 0	372	\$ 2.486.942	372	\$ 2.486.942
			CAUCA	LOPEZ DE MICAY	31	MARUCHA	0	\$ 0	0	\$ 0	0	\$ 0	166	\$ 1.109.764	166	\$ 1.109.764
			CAUCA	LOPEZ DE MICAY	32	SAN PEDRO DE NAYA	0	\$ 0	0	\$ 0	0	\$ 0	358	\$ 2.393.347	358	\$ 2.393.347
			CAUCA	LOPEZ DE MICAY	33	TRAPICHE	0	\$ 0	0	\$ 0	0	\$ 0	122	\$ 815.610	122	\$ 815.610
			CAUCA	LOPEZ DE MICAY	34	EL BUJIO	0	\$ 0	0	\$ 0	0	\$ 0	176	\$ 1.176.618	176	\$ 1.176.618
			CAUCA	LOPEZ DE MICAY	35	EL TRUENO	0	\$ 0	0	\$ 0	0	\$ 0	337	\$ 2.252.955	337	\$ 2.252.955

ANEXO 2. DISTRIBUCIÓN DE RECURSOS DE SUBSIDIOS ZNI POR CENTRO POBLADO Y PRESTADOR

NOMBRE DEL PRESTADOR Y RADICADO DEL OFICIO DE PIGNORACIÓN	NIT	DV	DEPARTAMENTO	MUNICIPIO	No.	LOCALIDAD	GALONES COMBUSTIBLE MES DE JULIO DE 2023	VALOR PIGNORADO MES DE JULIO 2023	GALONES COMBUSTIBLE MES DE AGOSTO DE 2023	VALOR PIGNORADO MES DE AGOSTO 2023	GALONES COMBUSTIBLE MES DE SEPTIEMBRE DE 2023	VALOR PIGNORADO MES DE SEPTIEMBRE 2023	GALONES COMBUSTIBLE MES DE OCTUBRE DE 2023	VALOR PIGNORADO MES DE OCTUBRE 2023	TOTAL GALONES	VALOR TOTAL
			CAUCA	LOPEZ DE MICAY	36	JUAN COBO (SANTANA)	0	\$ 0	0	\$ 0	0	\$ 0	435	\$ 2.908.118	435	\$ 2.908.118
			CAUCA	LOPEZ DE MICAY	37	TAPARAL	0	\$ 0	0	\$ 0	0	\$ 0	456	\$ 3.048.509	456	\$ 3.048.509
			CAUCA	LOPEZ DE MICAY	38	ROTURA BAJA	0	\$ 0	0	\$ 0	0	\$ 0	181	\$ 1.210.044	181	\$ 1.210.044
			CAUCA	LOPEZ DE MICAY	39	SAN FRANCISCO ADETRO	0	\$ 0	0	\$ 0	0	\$ 0	660	\$ 4.412.316	660	\$ 4.412.316
			CAUCA	LOPEZ DE MICAY	40	SAGRADA FAMILIA	0	\$ 0	0	\$ 0	0	\$ 0	337	\$ 2.252.955	337	\$ 2.252.955
			CAUCA	LOPEZ DE MICAY	41	SAN BARTOLO	0	\$ 0	0	\$ 0	0	\$ 0	1.422	\$ 9.506.536	1.422	\$ 9.506.536
			CAUCA	LOPEZ DE MICAY	42	LA CONCHA CONCEPCION NAYA	0	\$ 0	0	\$ 0	0	\$ 0	338	\$ 2.259.641	338	\$ 2.259.641
			CAUCA	LOPEZ DE MICAY	43	LA BARTOLA	0	\$ 0	0	\$ 0	0	\$ 0	526	\$ 3.516.482	526	\$ 3.516.482
			CAUCA	LOPEZ DE MICAY	44	SAN ANDRES	0	\$ 0	0	\$ 0	0	\$ 0	171	\$ 1.143.191	171	\$ 1.143.191
			CAUCA	LOPEZ DE MICAY	45	CHARCO LARGO	0	\$ 0	0	\$ 0	0	\$ 0	435	\$ 2.908.118	435	\$ 2.908.118
			CAUCA	LOPEZ DE MICAY	46	GUACARI	0	\$ 0	0	\$ 0	0	\$ 0	186	\$ 1.243.471	186	\$ 1.243.471
			CAUCA	LOPEZ DE MICAY	47	LA PEÑITA	0	\$ 0	0	\$ 0	0	\$ 0	171	\$ 1.143.191	171	\$ 1.143.191
			CAUCA	LOPEZ DE MICAY	48	SAN PEDRO MEDIO	0	\$ 0	0	\$ 0	0	\$ 0	205	\$ 1.370.492	205	\$ 1.370.492
			CAUCA	LOPEZ DE MICAY	49	LA LAGUNA	0	\$ 0	0	\$ 0	0	\$ 0	674	\$ 4.505.911	674	\$ 4.505.911
			CAUCA	LOPEZ DE MICAY	50	BARRO BLANCO	0	\$ 0	0	\$ 0	0	\$ 0	137	\$ 915.890	137	\$ 915.890
			CAUCA	LOPEZ DE MICAY	51	EL COBAO	0	\$ 0	0	\$ 0	0	\$ 0	751	\$ 5.020.681	751	\$ 5.020.681
			CAUCA	LOPEZ DE MICAY	52	MEREJILDO	0	\$ 0	0	\$ 0	0	\$ 0	435	\$ 2.908.118	435	\$ 2.908.118
			CAUCA	LOPEZ DE MICAY	53	SAGRADA FAMILIA VALLE	0	\$ 0	0	\$ 0	0	\$ 0	533	\$ 3.563.280	533	\$ 3.563.280
CAUCA	LOPEZ DE MICAY	53	SUBTOTAL	0	\$ 0	0	\$ 0	0	\$ 0	0	\$ 0	29.452	\$ 196.896.274	29.452	\$ 196.896.274	
ENERSUR E.A.T E.S.P. RAD No. 1-2023-058127 27/11/2023 (mes octubre)	900352055	1	NARIÑO	EL CHARCO	1	ALFONSO LOPEZ	0	\$ 0	0	\$ 0	0	\$ 0	519	\$ 3.428.876	519	\$ 3.428.876
			NARIÑO	EL CHARCO	2	ALTERON(URIBE URIBE)	0	\$ 0	0	\$ 0	0	\$ 0	207	\$ 1.367.586	207	\$ 1.367.586
			NARIÑO	EL CHARCO	3	ARENAL	0	\$ 0	0	\$ 0	0	\$ 0	1.293	\$ 8.542.461	1.293	\$ 8.542.461
			NARIÑO	EL CHARCO	4	ARENAL LA VIEJA	0	\$ 0	0	\$ 0	0	\$ 0	1.344	\$ 8.879.402	1.344	\$ 8.879.402
			NARIÑO	EL CHARCO	5	BELLAVISTA SEQUIHONDA	0	\$ 0	0	\$ 0	0	\$ 0	425	\$ 2.807.847	425	\$ 2.807.847
			NARIÑO	EL CHARCO	6	BOLA	0	\$ 0	0	\$ 0	0	\$ 0	370	\$ 2.444.478	370	\$ 2.444.478
			NARIÑO	EL CHARCO	7	BUENOS AIRES	0	\$ 0	0	\$ 0	0	\$ 0	363	\$ 2.398.231	363	\$ 2.398.231
			NARIÑO	EL CHARCO	8	CAMPO ALEGRE	0	\$ 0	0	\$ 0	0	\$ 0	356	\$ 2.351.985	356	\$ 2.351.985
			NARIÑO	EL CHARCO	9	CHAPILERO	0	\$ 0	0	\$ 0	0	\$ 0	1.306	\$ 8.628.348	1.306	\$ 8.628.348
			NARIÑO	EL CHARCO	10	EL ESFUERZO TAJA	0	\$ 0	0	\$ 0	0	\$ 0	370	\$ 2.444.478	370	\$ 2.444.478
			NARIÑO	EL CHARCO	11	ELHOJAL	0	\$ 0	0	\$ 0	0	\$ 0	1.348	\$ 8.905.829	1.348	\$ 8.905.829
			NARIÑO	EL CHARCO	12	ELMERO(COMUNIDAD INDIGENA)	0	\$ 0	0	\$ 0	0	\$ 0	435	\$ 2.873.914	435	\$ 2.873.914
			NARIÑO	EL CHARCO	13	GUABILLO	0	\$ 0	0	\$ 0	0	\$ 0	1.297	\$ 8.568.887	1.297	\$ 8.568.887
			NARIÑO	EL CHARCO	14	GUAYAQUIL	0	\$ 0	0	\$ 0	0	\$ 0	1.266	\$ 8.364.080	1.266	\$ 8.364.080
			NARIÑO	EL CHARCO	15	HORMIGUERO	0	\$ 0	0	\$ 0	0	\$ 0	1.348	\$ 8.905.829	1.348	\$ 8.905.829
			NARIÑO	EL CHARCO	16	HORMIGUERO ESPERANZA	0	\$ 0	0	\$ 0	0	\$ 0	356	\$ 2.351.985	356	\$ 2.351.985
			NARIÑO	EL CHARCO	17	LA FILIS PUEBLO NUEVO	0	\$ 0	0	\$ 0	0	\$ 0	533	\$ 3.521.370	533	\$ 3.521.370
			NARIÑO	EL CHARCO	18	LA LAGUNA(SAN ANTONIO INDIG)	0	\$ 0	0	\$ 0	0	\$ 0	463	\$ 3.058.901	463	\$ 3.058.901
			NARIÑO	EL CHARCO	19	LALAGUNA(SANTA BARBARA INI)	0	\$ 0	0	\$ 0	0	\$ 0	384	\$ 2.536.972	384	\$ 2.536.972
			NARIÑO	EL CHARCO	20	MACHETON	0	\$ 0	0	\$ 0	0	\$ 0	370	\$ 2.444.478	370	\$ 2.444.478
			NARIÑO	EL CHARCO	21	MAGDALENA2	0	\$ 0	0	\$ 0	0	\$ 0	523	\$ 3.455.303	523	\$ 3.455.303
			NARIÑO	EL CHARCO	22	MONTE ALTO (TUNDOS)	0	\$ 0	0	\$ 0	0	\$ 0	171	\$ 1.129.745	171	\$ 1.129.745
			NARIÑO	EL CHARCO	23	MONTE ALTO	0	\$ 0	0	\$ 0	0	\$ 0	562	\$ 3.712.964	562	\$ 3.712.964
			NARIÑO	EL CHARCO	24	MONTE BAJO	0	\$ 0	0	\$ 0	0	\$ 0	425	\$ 2.807.847	425	\$ 2.807.847
			NARIÑO	EL CHARCO	25	MORRITO COMUNIDAD INDIGEN	0	\$ 0	0	\$ 0	0	\$ 0	384	\$ 2.536.972	384	\$ 2.536.972
			NARIÑO	EL CHARCO	26	PAMBILERO	0	\$ 0	0	\$ 0	0	\$ 0	1.306	\$ 8.628.348	1.306	\$ 8.628.348

ANEXO 2. DISTRIBUCIÓN DE RECURSOS DE SUBSIDIOS ZNI POR CENTRO POBLADO Y PRESTADOR

NOMBRE DEL PRESTADOR Y RADICADO DEL OFICIO DE PIGNORACIÓN	NIT	DV	DEPARTAMENTO	MUNICIPIO	No.	LOCALIDAD	GALONES COMBUSTIBLE MES DE JULIO DE 2023	VALOR PIGNORADO MES DE JULIO 2023	GALONES COMBUSTIBLE MES DE AGOSTO DE 2023	VALOR PIGNORADO MES DE AGOSTO 2023	GALONES COMBUSTIBLE MES DE SEPTIEMBRE DE 2023	VALOR PIGNORADO MES DE SEPTIEMBRE 2023	GALONES COMBUSTIBLE MES DE OCTUBRE DE 2023	VALOR PIGNORADO MES DE OCTUBRE 2023	TOTAL GALONES	VALOR TOTAL
			NARIÑO	EL CHARCO	27	PLAYA CARABAJAL	0	\$ 0	0	\$ 0	0	\$ 0	523	\$ 3.455.303	523	\$ 3.455.303
				EL CHARCO	28	PUEBLITO SECADERO	0	\$ 0	0	\$ 0	0	\$ 0	474	\$ 3.131.575	474	\$ 3.131.575
				EL CHARCO	29	PULBUZA (P.N)	0	\$ 0	0	\$ 0	555	\$ 3.666.717	555	\$ 3.666.717		
				EL CHARCO	30	RANCHO QUEMADO	0	\$ 0	0	\$ 0	453	\$ 2.992.834	453	\$ 2.992.834		
				EL CHARCO	31	SANTA ROSA No. 2	0	\$ 0	0	\$ 0	159	\$ 1.050.465	159	\$ 1.050.465		
				EL CHARCO	32	SECADERO	0	\$ 0	0	\$ 0	377	\$ 2.490.725	377	\$ 2.490.725		
				EL CHARCO	33	SECADERO SEQUIHONDA	0	\$ 0	0	\$ 0	620	\$ 4.096.153	620	\$ 4.096.153		
				EL CHARCO	34	TAJITA	0	\$ 0	0	\$ 0	1.331	\$ 8.793.515	1.331	\$ 8.793.515		
				EL CHARCO	35	TRIVIÑO	0	\$ 0	0	\$ 0	1.323	\$ 8.740.662	1.323	\$ 8.740.662		
				EL CHARCO	36	VANGUELA1	0	\$ 0	0	\$ 0	460	\$ 3.039.081	460	\$ 3.039.081		
EL CHARCO	37	VUELTA LARGA	0	\$ 0	0	\$ 0	585	\$ 3.864.918	585	\$ 3.864.918						
NARIÑO	EL CHARCO	37	SUBTOTAL	0	\$ 0	0	\$ 0	0	\$ 0	24.584	\$ 162.419.065	24.584	\$ 162.419.065			
EMPRESA ASOCIATIVA DE TRABAJO ELECTROSOLEDAD DE ISCUANDE E.A.T. ELECTROSOLEDAD RAD No RAD 1-2023-056114 14/11/2023 (mes octubre)	900470256	9	NARIÑO	SANTA BARBARA ISCUANDE	1	ANGOSTURA ZANABRIA	0	\$ 0	0	\$ 0	0	\$ 0	491	\$ 3.282.496	491	\$ 3.282.496
				SANTA BARBARA ISCUANDE	2	BOCA DE ANGOSTURA	0	\$ 0	0	\$ 0	0	\$ 0	912	\$ 6.097.019	912	\$ 6.097.019
				SANTA BARBARA ISCUANDE	3	BOCA DE CHANZARA	0	\$ 0	0	\$ 0	0	\$ 0	220	\$ 1.470.772	220	\$ 1.470.772
				SANTA BARBARA ISCUANDE	4	BOCAS DE FILIS	0	\$ 0	0	\$ 0	0	\$ 0	393	\$ 2.627.334	393	\$ 2.627.334
				SANTA BARBARA ISCUANDE	5	BOCAS DE GUAVA	0	\$ 0	0	\$ 0	0	\$ 0	244	\$ 1.631.220	244	\$ 1.631.220
				SANTA BARBARA ISCUANDE	6	BOCAS DE SEQUIHONDITA	0	\$ 0	0	\$ 0	0	\$ 0	220	\$ 1.470.772	220	\$ 1.470.772
				SANTA BARBARA ISCUANDE	7	CALLE MANZA	0	\$ 0	0	\$ 0	0	\$ 0	239	\$ 1.597.793	239	\$ 1.597.793
				SANTA BARBARA ISCUANDE	8	CAMPOALEGRE	0	\$ 0	0	\$ 0	0	\$ 0	512	\$ 3.422.888	512	\$ 3.422.888
				SANTA BARBARA ISCUANDE	9	COROZO	0	\$ 0	0	\$ 0	0	\$ 0	562	\$ 3.757.154	562	\$ 3.757.154
				SANTA BARBARA ISCUANDE	10	EL CANTIL	0	\$ 0	0	\$ 0	0	\$ 0	491	\$ 3.282.496	491	\$ 3.282.496
				SANTA BARBARA ISCUANDE	11	EL CASCAJERO	0	\$ 0	0	\$ 0	0	\$ 0	407	\$ 2.720.929	407	\$ 2.720.929
				SANTA BARBARA ISCUANDE	12	EL DIVISO	0	\$ 0	0	\$ 0	0	\$ 0	428	\$ 2.861.320	428	\$ 2.861.320
				SANTA BARBARA ISCUANDE	13	EL PIEDRERO	0	\$ 0	0	\$ 0	0	\$ 0	220	\$ 1.470.772	220	\$ 1.470.772
				SANTA BARBARA ISCUANDE	14	ESTERO LARGO	0	\$ 0	0	\$ 0	0	\$ 0	555	\$ 3.710.357	555	\$ 3.710.357
				SANTA BARBARA ISCUANDE	15	ISLA SOLEDAD	0	\$ 0	0	\$ 0	0	\$ 0	702	\$ 4.693.100	702	\$ 4.693.100
				SANTA BARBARA ISCUANDE	16	LA CALLE	0	\$ 0	0	\$ 0	0	\$ 0	195	\$ 1.303.639	195	\$ 1.303.639
				SANTA BARBARA ISCUANDE	17	LA CORRENTOZA	0	\$ 0	0	\$ 0	0	\$ 0	220	\$ 1.470.772	220	\$ 1.470.772
				SANTA BARBARA ISCUANDE	18	LA FRAGUA	0	\$ 0	0	\$ 0	0	\$ 0	421	\$ 2.814.523	421	\$ 2.814.523
				SANTA BARBARA ISCUANDE	19	LA FRAGUA 2	0	\$ 0	0	\$ 0	0	\$ 0	78	\$ 521.456	78	\$ 521.456
				SANTA BARBARA ISCUANDE	20	LA LOMA	0	\$ 0	0	\$ 0	0	\$ 0	1.562	\$ 10.442.482	1.562	\$ 10.442.482
				SANTA BARBARA ISCUANDE	21	LA NUEVA FLORIDA	0	\$ 0	0	\$ 0	0	\$ 0	372	\$ 2.486.942	372	\$ 2.486.942
				SANTA BARBARA ISCUANDE	22	LA QUINTA	0	\$ 0	0	\$ 0	0	\$ 0	547	\$ 3.656.874	547	\$ 3.656.874
				SANTA BARBARA ISCUANDE	23	LAS PEÑAS	0	\$ 0	0	\$ 0	0	\$ 0	444	\$ 2.968.286	444	\$ 2.968.286
				SANTA BARBARA ISCUANDE	24	LAS VARAS	0	\$ 0	0	\$ 0	0	\$ 0	632	\$ 4.225.127	632	\$ 4.225.127
				SANTA BARBARA ISCUANDE	25	LIMONES	0	\$ 0	0	\$ 0	0	\$ 0	562	\$ 3.757.154	562	\$ 3.757.154
				SANTA BARBARA ISCUANDE	26	LOS DOMINGOS	0	\$ 0	0	\$ 0	0	\$ 0	1.543	\$ 10.315.461	1.543	\$ 10.315.461
				SANTA BARBARA ISCUANDE	27	MACHARAL	0	\$ 0	0	\$ 0	0	\$ 0	562	\$ 3.757.154	562	\$ 3.757.154
				SANTA BARBARA ISCUANDE	28	MADRID	0	\$ 0	0	\$ 0	0	\$ 0	229	\$ 1.530.940	229	\$ 1.530.940
				SANTA BARBARA ISCUANDE	29	MICAELITA	0	\$ 0	0	\$ 0	0	\$ 0	660	\$ 4.412.316	660	\$ 4.412.316
				SANTA BARBARA ISCUANDE	30	BRAZO PATIANO	0	\$ 0	0	\$ 0	0	\$ 0	372	\$ 2.486.942	372	\$ 2.486.942
				SANTA BARBARA ISCUANDE	31	PLAYA CHINA	0	\$ 0	0	\$ 0	0	\$ 0	1.618	\$ 10.816.861	1.618	\$ 10.816.861
				SANTA BARBARA ISCUANDE	32	QUIGUPI	0	\$ 0	0	\$ 0	0	\$ 0	1.590	\$ 10.629.672	1.590	\$ 10.629.672
				SANTA BARBARA ISCUANDE	33	RODEA	0	\$ 0	0	\$ 0	0	\$ 0	807	\$ 5.395.060	807	\$ 5.395.060

ANEXO 2. DISTRIBUCIÓN DE RECURSOS DE SUBSIDIOS ZNI POR CENTRO POBLADO Y PRESTADOR

NOMBRE DEL PRESTADOR Y RADICADO DEL OFICIO DE PIGNORACIÓN	NIT	DV	DEPARTAMENTO	MUNICIPIO	No.	LOCALIDAD	GALONES COMBUSTIBLE MES DE JULIO DE 2023	VALOR PIGNORADO MES DE JULIO 2023	GALONES COMBUSTIBLE MES DE AGOSTO DE 2023	VALOR PIGNORADO MES DE AGOSTO 2023	GALONES COMBUSTIBLE MES DE SEPTIEMBRE DE 2023	VALOR PIGNORADO MES DE SEPTIEMBRE 2023	GALONES COMBUSTIBLE MES DE OCTUBRE DE 2023	VALOR PIGNORADO MES DE OCTUBRE 2023	TOTAL GALONES	VALOR TOTAL
			NARIÑO	SANTA BARBARA ISCUANDE	34	SANDAMIA	0	\$ 0	0	\$ 0	0	\$ 0	540	\$ 3.610.077	540	\$ 3.610.077
			NARIÑO	SANTA BARBARA ISCUANDE	35	SECADERO	0	\$ 0	0	\$ 0	0	\$ 0	271	\$ 1.811.724	271	\$ 1.811.724
			NARIÑO	SANTA BARBARA ISCUANDE	36	SEQUIHONDITA	0	\$ 0	0	\$ 0	0	\$ 0	210	\$ 1.403.919	210	\$ 1.403.919
			NARIÑO	SANTA BARBARA ISCUANDE	37	SOLEDAD PUEBLITO	0	\$ 0	0	\$ 0	0	\$ 0	220	\$ 1.470.772	220	\$ 1.470.772
			NARIÑO	SANTA BARBARA ISCUANDE	38	TIERRA FIRME	0	\$ 0	0	\$ 0	0	\$ 0	547	\$ 3.656.874	547	\$ 3.656.874
			NARIÑO	SANTA BARBARA ISCUANDE	39	CUERBAL	0	\$ 0	0	\$ 0	0	\$ 0	653	\$ 4.365.519	653	\$ 4.365.519
			NARIÑO	SANTA BARBARA ISCUANDE	40	JUANCHILLO	0	\$ 0	0	\$ 0	0	\$ 0	491	\$ 3.282.496	491	\$ 3.282.496
			NARIÑO	SANTA BARBARA ISCUANDE	41	LA ENSENADA	0	\$ 0	0	\$ 0	0	\$ 0	478	\$ 3.195.587	478	\$ 3.195.587
			NARIÑO	SANTA BARBARA ISCUANDE	42	CHICO PEREZ	0	\$ 0	0	\$ 0	0	\$ 0	220	\$ 1.470.772	220	\$ 1.470.772
			NARIÑO	SANTA BARBARA ISCUANDE	43	BELLAVISTA BAJO	0	\$ 0	0	\$ 0	0	\$ 0	435	\$ 2.908.118	435	\$ 2.908.118
			NARIÑO	SANTA BARBARA ISCUANDE	44	FIRME	0	\$ 0	0	\$ 0	0	\$ 0	526	\$ 3.516.483	526	\$ 3.516.483
			NARIÑO	SANTA BARBARA ISCUANDE	45	CAMPO ALEGRE 1 B	0	\$ 0	0	\$ 0	0	\$ 0	442	\$ 2.954.915	442	\$ 2.954.915
			NARIÑO	SANTA BARBARA ISCUANDE	46	CHUPADERO	0	\$ 0	0	\$ 0	0	\$ 0	477	\$ 3.188.901	477	\$ 3.188.901
			NARIÑO	SANTA BARBARA ISCUANDE	47	LA PIEDRA 1A	0	\$ 0	0	\$ 0	0	\$ 0	365	\$ 2.440.145	365	\$ 2.440.145
			NARIÑO	SANTA BARBARA ISCUANDE	48	LA PIEDRA 1B	0	\$ 0	0	\$ 0	0	\$ 0	407	\$ 2.720.929	407	\$ 2.720.929
			NARIÑO	SANTA BARBARA ISCUANDE	49	TURBIO BOTADERO	0	\$ 0	0	\$ 0	0	\$ 0	421	\$ 2.814.523	421	\$ 2.814.523
			NARIÑO	SANTA BARBARA ISCUANDE	50	DESPAYADO	0	\$ 0	0	\$ 0	0	\$ 0	1.777	\$ 11.879.828	1.777	\$ 11.879.828
			NARIÑO	SANTA BARBARA ISCUANDE	51	EL BRASITO	0	\$ 0	0	\$ 0	0	\$ 0	365	\$ 2.440.145	365	\$ 2.440.145
			NARIÑO	SANTA BARBARA ISCUANDE	52	EL DIVISO 2	0	\$ 0	0	\$ 0	0	\$ 0	372	\$ 2.486.942	372	\$ 2.486.942
			NARIÑO	SANTA BARBARA ISCUANDE	53	FENICIA	0	\$ 0	0	\$ 0	0	\$ 0	1.690	\$ 11.298.204	1.690	\$ 11.298.204
NARIÑO	SANTA BARBARA ISCUANDE	54	LA LOMA SANABRIA	0	\$ 0	0	\$ 0	0	\$ 0	407	\$ 2.720.929	407	\$ 2.720.929			
NARIÑO	SANTA BARBARA ISCUANDE	55	LA UNION ARRIBA	0	\$ 0	0	\$ 0	0	\$ 0	205	\$ 1.370.492	205	\$ 1.370.492			
			NARIÑO	SANTA BARBARA ISCUANDE	55	SUBTOTAL	0	\$ 0	0	\$ 0	0	\$ 0	30.529	\$ 204.096.379	30.529	\$ 204.096.379
E.A.T BOCAS DE CURAY E.S.P. RAD No. 1-2023-056150 15/11/2023 (mes octubre)	900499975	2	NARIÑO	SAN ANDRES DE TUMACO	1	Bocas de curay	0	\$ 0	0	\$ 0	0	\$ 0	1.079	\$ 7.130.515	1.079	\$ 7.130.515
			NARIÑO	SAN ANDRES DE TUMACO	2	Chorrera curay	0	\$ 0	0	\$ 0	0	\$ 0	733	\$ 4.843.992	733	\$ 4.843.992
			NARIÑO	SAN ANDRES DE TUMACO	3	Llanaje	0	\$ 0	0	\$ 0	0	\$ 0	1.460	\$ 9.648.334	1.460	\$ 9.648.334
			NARIÑO	SAN ANDRES DE TUMACO	4	Olivo curay	0	\$ 0	0	\$ 0	0	\$ 0	644	\$ 4.255.841	644	\$ 4.255.841
			NARIÑO	SAN ANDRES DE TUMACO	5	Trujillo ensenada	0	\$ 0	0	\$ 0	0	\$ 0	584	\$ 3.859.334	584	\$ 3.859.334
			NARIÑO	SAN ANDRES DE TUMACO	5	SUBTOTAL	0	\$ 0	0	\$ 0	0	\$ 0	4.500	\$ 29.738.016	4.500	\$ 29.738.016
			CAUCA	TIMBIQUI	1	AGUA CLARITA INDIGENA	0	\$ 0	0	\$ 0	0	\$ 0	576	\$ 3.850.749	576	\$ 3.850.749
			CAUCA	TIMBIQUI	2	ALMORZADERO BUBUEY	0	\$ 0	0	\$ 0	0	\$ 0	151	\$ 1.009.485	151	\$ 1.009.485
			CAUCA	TIMBIQUI	3	ANGOSTURA AFRO	0	\$ 0	0	\$ 0	0	\$ 0	1.712	\$ 11.445.281	1.712	\$ 11.445.281
			CAUCA	TIMBIQUI	4	ANGOSTURA INDIGENA	0	\$ 0	0	\$ 0	0	\$ 0	220	\$ 1.470.772	220	\$ 1.470.772
			CAUCA	TIMBIQUI	5	BADEO	0	\$ 0	0	\$ 0	0	\$ 0	358	\$ 2.393.347	358	\$ 2.393.347
			CAUCA	TIMBIQUI	6	BARRANQUITA	0	\$ 0	0	\$ 0	0	\$ 0	220	\$ 1.470.772	220	\$ 1.470.772
			CAUCA	TIMBIQUI	7	BELLAVISTA SAN ISIDRO INFI	0	\$ 0	0	\$ 0	0	\$ 0	195	\$ 1.303.639	195	\$ 1.303.639
			CAUCA	TIMBIQUI	8	BOCA DE GUANGUI	0	\$ 0	0	\$ 0	0	\$ 0	365	\$ 2.440.145	365	\$ 2.440.145
			CAUCA	TIMBIQUI	9	BOCA DE PETE	0	\$ 0	0	\$ 0	0	\$ 0	512	\$ 3.422.888	512	\$ 3.422.888
			CAUCA	TIMBIQUI	10	BOCA DE YANTIN	0	\$ 0	0	\$ 0	0	\$ 0	597	\$ 3.991.141	597	\$ 3.991.141
			CAUCA	LOPEZ DE MICAY	11	BRAZO DEL COCO	0	\$ 0	0	\$ 0	0	\$ 0	171	\$ 1.143.191	171	\$ 1.143.191
			CAUCA	LOPEZ DE MICAY	12	BRAZO DEL COCO FIRME	0	\$ 0	0	\$ 0	0	\$ 0	393	\$ 2.627.334	393	\$ 2.627.334
			CAUCA	TIMBIQUI	13	BRISAS DE YANTIN	0	\$ 0	0	\$ 0	0	\$ 0	372	\$ 2.486.942	372	\$ 2.486.942
			CAUCA	TIMBIQUI	14	CALLE DE JESUS	0	\$ 0	0	\$ 0	0	\$ 0	365	\$ 2.440.145	365	\$ 2.440.145
			CAUCA	TIMBIQUI	15	CANDELILLAL	0	\$ 0	0	\$ 0	0	\$ 0	195	\$ 1.303.639	195	\$ 1.303.639
			CAUCA	LOPEZ DE MICAY	16	CASA VIEJA BAJA	0	\$ 0	0	\$ 0	0	\$ 0	365	\$ 2.440.145	365	\$ 2.440.145

ANEXO 2. DISTRIBUCIÓN DE RECURSOS DE SUBSIDIOS ZNI POR CENTRO POBLADO Y PRESTADOR

NOMBRE DEL PRESTADOR Y RADICADO DEL OFICIO DE PIGNORACIÓN	NIT	DV	DEPARTAMENTO	MUNICIPIO	No.	LOCALIDAD	GALONES COMBUSTIBLE MES DE JULIO DE 2023	VALOR PIGNORADO MES DE JULIO 2023	GALONES COMBUSTIBLE MES DE AGOSTO DE 2023	VALOR PIGNORADO MES DE AGOSTO 2023	GALONES COMBUSTIBLE MES DE SEPTIEMBRE DE 2023	VALOR PIGNORADO MES DE SEPTIEMBRE 2023	GALONES COMBUSTIBLE MES DE OCTUBRE DE 2023	VALOR PIGNORADO MES DE OCTUBRE 2023	TOTAL GALONES	VALOR TOTAL
EMSEROCCIDENTE S.A. E.S.P RAD No. 1-2023-056012 14/11/2023 (mes octubre)	900662075	7	CAUCA	TIMBIQUI	17	CATALINA	0	\$ 0	0	\$ 0	0	\$ 0	122	\$ 815.610	122	\$ 815.610
			CAUCA	TIMBIQUI	18	CHACON	0	\$ 0	0	\$ 0	0	\$ 0	645	\$ 4.312.037	645	\$ 4.312.037
			CAUCA	TIMBIQUI	19	CHETE	0	\$ 0	0	\$ 0	0	\$ 0	588	\$ 3.930.973	588	\$ 3.930.973
			CAUCA	TIMBIQUI	20	COTEJE	0	\$ 0	0	\$ 0	0	\$ 0	707	\$ 4.726.527	707	\$ 4.726.527
			CAUCA	TIMBIQUI	21	CUPI	0	\$ 0	0	\$ 0	0	\$ 0	1.459	\$ 9.753.893	1.459	\$ 9.753.893
			CAUCA	TIMBIQUI	22	DOS AGUAS	0	\$ 0	0	\$ 0	0	\$ 0	667	\$ 4.459.114	667	\$ 4.459.114
			CAUCA	TIMBIQUI	23	EL CHARCO	0	\$ 0	0	\$ 0	0	\$ 0	688	\$ 4.599.506	688	\$ 4.599.506
			CAUCA	TIMBIQUI	24	EL CUERVAL	0	\$ 0	0	\$ 0	0	\$ 0	1.422	\$ 9.506.536	1.422	\$ 9.506.536
			CAUCA	TIMBIQUI	25	EL REALITO	0	\$ 0	0	\$ 0	0	\$ 0	814	\$ 5.441.857	814	\$ 5.441.857
			CAUCA	LOPEZ DE MICAY	26	GUADUALITO INDIGENA	0	\$ 0	0	\$ 0	0	\$ 0	526	\$ 3.516.482	526	\$ 3.516.482
			CAUCA	TIMBIQUI	27	GUADAL CUPI	0	\$ 0	0	\$ 0	0	\$ 0	147	\$ 982.743	147	\$ 982.743
			CAUCA	TIMBIQUI	28	HERRADURA	0	\$ 0	0	\$ 0	0	\$ 0	176	\$ 1.176.618	176	\$ 1.176.618
			CAUCA	TIMBIQUI	29	LA CALLE	0	\$ 0	0	\$ 0	0	\$ 0	166	\$ 1.109.764	166	\$ 1.109.764
			CAUCA	TIMBIQUI	30	LA MARCIANA	0	\$ 0	0	\$ 0	0	\$ 0	195	\$ 1.303.639	195	\$ 1.303.639
			CAUCA	TIMBIQUI	31	LA NUEVA UNION	0	\$ 0	0	\$ 0	0	\$ 0	386	\$ 2.580.537	386	\$ 2.580.537
			CAUCA	TIMBIQUI	32	LA PALMA SAN MIGUEL DEL MAR	0	\$ 0	0	\$ 0	0	\$ 0	195	\$ 1.303.639	195	\$ 1.303.639
			CAUCA	TIMBIQUI	33	LA SIERPE	0	\$ 0	0	\$ 0	0	\$ 0	1.440	\$ 9.626.872	1.440	\$ 9.626.872
			CAUCA	TIMBIQUI	34	LA SIMONA	0	\$ 0	0	\$ 0	0	\$ 0	470	\$ 3.142.104	470	\$ 3.142.104
			CAUCA	TIMBIQUI	35	LA TROJA	0	\$ 0	0	\$ 0	0	\$ 0	442	\$ 2.954.915	442	\$ 2.954.915
			CAUCA	TIMBIQUI	36	LA UNION MALAGUITA	0	\$ 0	0	\$ 0	0	\$ 0	365	\$ 2.440.145	365	\$ 2.440.145
			CAUCA	TIMBIQUI	37	LA VIUDA	0	\$ 0	0	\$ 0	0	\$ 0	407	\$ 2.720.928	407	\$ 2.720.928
			CAUCA	LOPEZ DE MICAY	38	LA VUELTA INDIGENA	0	\$ 0	0	\$ 0	0	\$ 0	533	\$ 3.563.280	533	\$ 3.563.280
			CAUCA	TIMBIQUI	39	LAS PEÑAS	0	\$ 0	0	\$ 0	0	\$ 0	171	\$ 1.143.191	171	\$ 1.143.191
			CAUCA	TIMBIQUI	40	LOS GRILLOS	0	\$ 0	0	\$ 0	0	\$ 0	365	\$ 2.440.145	365	\$ 2.440.145
			CAUCA	TIMBIQUI	41	LOS MORROS	0	\$ 0	0	\$ 0	0	\$ 0	358	\$ 2.393.347	358	\$ 2.393.347
			CAUCA	TIMBIQUI	42	MATACO	0	\$ 0	0	\$ 0	0	\$ 0	147	\$ 982.743	147	\$ 982.743
			CAUCA	TIMBIQUI	43	NUOVA ESPERANZA	0	\$ 0	0	\$ 0	0	\$ 0	1.412	\$ 9.439.683	1.412	\$ 9.439.683
			CAUCA	TIMBIQUI	44	PEÑA TIGRE INDIGENA	0	\$ 0	0	\$ 0	0	\$ 0	491	\$ 3.282.496	491	\$ 3.282.496
			CAUCA	TIMBIQUI	45	PETE ADETRO DEL ROSARIO	0	\$ 0	0	\$ 0	0	\$ 0	547	\$ 3.656.874	547	\$ 3.656.874
			CAUCA	TIMBIQUI	46	PIANDERO	0	\$ 0	0	\$ 0	0	\$ 0	435	\$ 2.908.118	435	\$ 2.908.118
			CAUCA	TIMBIQUI	47	PLAYA SANTABARBARA	0	\$ 0	0	\$ 0	0	\$ 0	386	\$ 2.580.537	386	\$ 2.580.537
			CAUCA	LOPEZ DE MICAY	48	PUNTA COCO	0	\$ 0	0	\$ 0	0	\$ 0	372	\$ 2.486.942	372	\$ 2.486.942
			CAUCA	TIMBIQUI	49	SAN AGUSTIN	0	\$ 0	0	\$ 0	0	\$ 0	421	\$ 2.814.523	421	\$ 2.814.523
			CAUCA	TIMBIQUI	50	SAN FRANCISCO DE GUANGUI II	0	\$ 0	0	\$ 0	0	\$ 0	576	\$ 3.850.749	576	\$ 3.850.749
			CAUCA	TIMBIQUI	51	SAN FRANCISCO DE INFI	0	\$ 0	0	\$ 0	0	\$ 0	407	\$ 2.720.928	407	\$ 2.720.928
			CAUCA	TIMBIQUI	52	SAN ISIDRO DE BUBEY	0	\$ 0	0	\$ 0	0	\$ 0	365	\$ 2.440.145	365	\$ 2.440.145
			CAUCA	TIMBIQUI	53	SAN ISIDRO DE INFI	0	\$ 0	0	\$ 0	0	\$ 0	1.543	\$ 10.315.461	1.543	\$ 10.315.461
			CAUCA	TIMBIQUI	54	SAN JOSE	0	\$ 0	0	\$ 0	0	\$ 0	807	\$ 5.395.060	807	\$ 5.395.060
			CAUCA	TIMBIQUI	55	SANDAL	0	\$ 0	0	\$ 0	0	\$ 0	195	\$ 1.303.639	195	\$ 1.303.639
			CAUCA	TIMBIQUI	56	SANTA ANA	0	\$ 0	0	\$ 0	0	\$ 0	702	\$ 4.693.100	702	\$ 4.693.100
			CAUCA	TIMBIQUI	57	SANTA MARIA	0	\$ 0	0	\$ 0	0	\$ 0	1.418	\$ 9.479.795	1.418	\$ 9.479.795
			CAUCA	TIMBIQUI	58	SANTA ROSA SAJJA	0	\$ 0	0	\$ 0	0	\$ 0	596	\$ 3.984.455	596	\$ 3.984.455
			CAUCA	TIMBIQUI	59	SOLEDAD DE YANTIN	0	\$ 0	0	\$ 0	0	\$ 0	456	\$ 3.048.510	456	\$ 3.048.510
			CAUCA	LOPEZ DE MICAY	60	TACUAMO	0	\$ 0	0	\$ 0	0	\$ 0	491	\$ 3.282.496	491	\$ 3.282.496
			CAUCA	LOPEZ DE MICAY	61	TRAPICHE OTRO LADO	0	\$ 0	0	\$ 0	0	\$ 0	372	\$ 2.486.942	372	\$ 2.486.942

ANEXO 2. DISTRIBUCIÓN DE RECURSOS DE SUBSIDIOS ZNI POR CENTRO POBLADO Y PRESTADOR

NOMBRE DEL PRESTADOR Y RADICADO DEL OFICIO DE PIGNORACIÓN	NIT	DV	DEPARTAMENTO	MUNICIPIO	No.	LOCALIDAD	GALONES COMBUSTIBLE MES DE JULIO DE 2023	VALOR PIGNORADO MES DE JULIO 2023	GALONES COMBUSTIBLE MES DE AGOSTO DE 2023	VALOR PIGNORADO MES DE AGOSTO 2023	GALONES COMBUSTIBLE MES DE SEPTIEMBRE DE 2023	VALOR PIGNORADO MES DE SEPTIEMBRE 2023	GALONES COMBUSTIBLE MES DE OCTUBRE DE 2023	VALOR PIGNORADO MES DE OCTUBRE 2023	TOTAL GALONES	VALOR TOTAL
			CAUCA	LOPEZ DE MICAY	62	TRAPICHE OTRO LADO BAJO	0	\$ 0	0	\$ 0	0	\$ 0	526	\$ 3.516.482	526	\$ 3.516.482
			CAUCA	TIMBIQUI	63	TULICIERO	0	\$ 0	0	\$ 0	0	\$ 0	449	\$ 3.001.712	449	\$ 3.001.712
			CAUCA	TIMBIQUI	64	TUMAQUITO	0	\$ 0	0	\$ 0	0	\$ 0	127	\$ 849.037	127	\$ 849.037
			CAUCA	TIMBIQUI	65	VAQUERIA SAIJA	0	\$ 0	0	\$ 0	0	\$ 0	632	\$ 4.225.127	632	\$ 4.225.127
			CAUCA	TIMBIQUI	65	SUBTOTAL	0	\$ 0	0	\$ 0	0	\$ 0	34.094	\$ 227.929.570	34.094	\$ 227.929.570
E.A.T ENEROLAYAHERRERA E.S.P. RAD 1-2023-056016 14/11/2023 (mes octubre)	900702684	5	NARIÑO	OLAYA HERRERA	1	ALTO SAN ANTONIO	0	\$ 0	0	\$ 0	0	\$ 0	611	\$ 4.084.735	611	\$ 4.084.735
			NARIÑO	OLAYA HERRERA	2	BAJITO SOLEDAD	0	\$ 0	0	\$ 0	0	\$ 0	505	\$ 3.376.091	505	\$ 3.376.091
			NARIÑO	OLAYA HERRERA	3	BARBACOITA	0	\$ 0	0	\$ 0	0	\$ 0	477	\$ 3.188.901	477	\$ 3.188.901
			NARIÑO	OLAYA HERRERA	4	BELLAVISTA	0	\$ 0	0	\$ 0	0	\$ 0	667	\$ 4.459.114	667	\$ 4.459.114
			NARIÑO	OLAYA HERRERA	5	BOCA DE VIBORA ACIESNA	0	\$ 0	0	\$ 0	0	\$ 0	365	\$ 2.440.145	365	\$ 2.440.145
			NARIÑO	OLAYA HERRERA	6	BOCA DE CONEJO	0	\$ 0	0	\$ 0	0	\$ 0	491	\$ 3.282.496	491	\$ 3.282.496
			NARIÑO	OLAYA HERRERA	7	BOCA DE PRIETA	0	\$ 0	0	\$ 0	0	\$ 0	391	\$ 2.613.963	391	\$ 2.613.963
			NARIÑO	OLAYA HERRERA	8	BOCA DEL BARRO	0	\$ 0	0	\$ 0	0	\$ 0	505	\$ 3.376.091	505	\$ 3.376.091
			NARIÑO	OLAYA HERRERA	9	CAIMANES	0	\$ 0	0	\$ 0	0	\$ 0	386	\$ 2.580.537	386	\$ 2.580.537
			NARIÑO	OLAYA HERRERA	10	CASA GRANDE	0	\$ 0	0	\$ 0	0	\$ 0	442	\$ 2.954.915	442	\$ 2.954.915
			NARIÑO	OLAYA HERRERA	11	CEDRO	0	\$ 0	0	\$ 0	0	\$ 0	1.422	\$ 9.506.536	1.422	\$ 9.506.536
			NARIÑO	OLAYA HERRERA	12	CHAPIL	0	\$ 0	0	\$ 0	0	\$ 0	365	\$ 2.440.145	365	\$ 2.440.145
			NARIÑO	OLAYA HERRERA	13	EL BALSO	0	\$ 0	0	\$ 0	0	\$ 0	597	\$ 3.991.141	597	\$ 3.991.141
			NARIÑO	OLAYA HERRERA	14	EL CLARO	0	\$ 0	0	\$ 0	0	\$ 0	365	\$ 2.440.145	365	\$ 2.440.145
			NARIÑO	OLAYA HERRERA	15	EL DIVISO	0	\$ 0	0	\$ 0	0	\$ 0	456	\$ 3.048.510	456	\$ 3.048.510
			NARIÑO	OLAYA HERRERA	16	EL TURBIO	0	\$ 0	0	\$ 0	0	\$ 0	435	\$ 2.908.118	435	\$ 2.908.118
			NARIÑO	OLAYA HERRERA	17	GEMBAO	0	\$ 0	0	\$ 0	0	\$ 0	393	\$ 2.627.334	393	\$ 2.627.334
			NARIÑO	OLAYA HERRERA	18	GUABILLALES	0	\$ 0	0	\$ 0	0	\$ 0	428	\$ 2.861.320	428	\$ 2.861.320
			NARIÑO	OLAYA HERRERA	19	HERRADURA	0	\$ 0	0	\$ 0	0	\$ 0	365	\$ 2.440.145	365	\$ 2.440.145
			NARIÑO	OLAYA HERRERA	20	JOSE GUACO	0	\$ 0	0	\$ 0	0	\$ 0	379	\$ 2.533.739	379	\$ 2.533.739
			NARIÑO	OLAYA HERRERA	21	JUACO N 2	0	\$ 0	0	\$ 0	0	\$ 0	171	\$ 1.143.191	171	\$ 1.143.191
			NARIÑO	OLAYA HERRERA	22	LA LAGUNA	0	\$ 0	0	\$ 0	0	\$ 0	807	\$ 5.395.060	807	\$ 5.395.060
			NARIÑO	OLAYA HERRERA	23	LA LOMA	0	\$ 0	0	\$ 0	0	\$ 0	442	\$ 2.954.915	442	\$ 2.954.915
			NARIÑO	OLAYA HERRERA	24	LA NUEVA FLORESTA	0	\$ 0	0	\$ 0	0	\$ 0	358	\$ 2.393.347	358	\$ 2.393.347
			NARIÑO	OLAYA HERRERA	25	LA PALMA	0	\$ 0	0	\$ 0	0	\$ 0	358	\$ 2.393.347	358	\$ 2.393.347
			NARIÑO	OLAYA HERRERA	26	LA VICTORIA IZQUIERDA	0	\$ 0	0	\$ 0	0	\$ 0	407	\$ 2.720.928	407	\$ 2.720.928
			NARIÑO	OLAYA HERRERA	27	LA VICTORIA	0	\$ 0	0	\$ 0	0	\$ 0	400	\$ 2.674.131	400	\$ 2.674.131
			NARIÑO	OLAYA HERRERA	28	LAS MERCEDES	0	\$ 0	0	\$ 0	0	\$ 0	821	\$ 5.488.654	821	\$ 5.488.654
			NARIÑO	OLAYA HERRERA	29	NAIDISALES	0	\$ 0	0	\$ 0	0	\$ 0	442	\$ 2.954.915	442	\$ 2.954.915
			NARIÑO	OLAYA HERRERA	30	NARANJITO	0	\$ 0	0	\$ 0	0	\$ 0	590	\$ 3.944.343	590	\$ 3.944.343
			NARIÑO	OLAYA HERRERA	31	NUEVA ESPERANZA	0	\$ 0	0	\$ 0	0	\$ 0	428	\$ 2.861.320	428	\$ 2.861.320
			NARIÑO	OLAYA HERRERA	32	NUEVA SANTA ROSA	0	\$ 0	0	\$ 0	0	\$ 0	64	\$ 427.861	64	\$ 427.861
			NARIÑO	OLAYA HERRERA	33	PLAYA BLANCA	0	\$ 0	0	\$ 0	0	\$ 0	156	\$ 1.042.911	156	\$ 1.042.911
			NARIÑO	OLAYA HERRERA	34	RECODO	0	\$ 0	0	\$ 0	0	\$ 0	171	\$ 1.143.191	171	\$ 1.143.191
			NARIÑO	OLAYA HERRERA	35	SAN ISIDRO	0	\$ 0	0	\$ 0	0	\$ 0	400	\$ 2.674.131	400	\$ 2.674.131
			NARIÑO	OLAYA HERRERA	36	SAN JOSE DE ROBLES	0	\$ 0	0	\$ 0	0	\$ 0	456	\$ 3.048.510	456	\$ 3.048.510
			NARIÑO	OLAYA HERRERA	37	SANQUIANGA	0	\$ 0	0	\$ 0	0	\$ 0	793	\$ 5.301.465	793	\$ 5.301.465
			NARIÑO	OLAYA HERRERA	38	SANQUIANGUITA	0	\$ 0	0	\$ 0	0	\$ 0	400	\$ 2.674.131	400	\$ 2.674.131
			NARIÑO	OLAYA HERRERA	39	SANTA ELENA	0	\$ 0	0	\$ 0	0	\$ 0	400	\$ 2.674.131	400	\$ 2.674.131
			NARIÑO	OLAYA HERRERA	40	SOLEDAD	0	\$ 0	0	\$ 0	0	\$ 0	205	\$ 1.370.492	205	\$ 1.370.492

ANEXO 2. DISTRIBUCIÓN DE RECURSOS DE SUBSIDIOS ZNI POR CENTRO POBLADO Y PRESTADOR

NOMBRE DEL PRESTADOR Y RADICADO DEL OFICIO DE PIGNORACIÓN	NIT	DV	DEPARTAMENTO	MUNICIPIO	No.	LOCALIDAD	GALONES COMBUSTIBLE MES DE JULIO DE 2023	VALOR PIGNORADO MES DE JULIO 2023	GALONES COMBUSTIBLE MES DE AGOSTO DE 2023	VALOR PIGNORADO MES DE AGOSTO 2023	GALONES COMBUSTIBLE MES DE SEPTIEMBRE DE 2023	VALOR PIGNORADO MES DE SEPTIEMBRE 2023	GALONES COMBUSTIBLE MES DE OCTUBRE DE 2023	VALOR PIGNORADO MES DE OCTUBRE 2023	TOTAL GALONES	VALOR TOTAL
			NARIÑO	OLAYA HERRERA	41	TANGA REAL	0	\$ 0	0	\$ 0	0	\$ 0	449	\$ 3.001.712	449	\$ 3.001.712
				OLAYA HERRERA	42	TANGARE LAS FLORES	0	\$ 0	0	\$ 0	0	\$ 0	456	\$ 3.048.510	456	\$ 3.048.510
				OLAYA HERRERA	43	TOLITA 1	0	\$ 0	0	\$ 0	372	\$ 2.486.942	372	\$ 2.486.942		
				OLAYA HERRERA	44	TOLITA 2	0	\$ 0	0	\$ 0	421	\$ 2.814.523	421	\$ 2.814.523		
				OLAYA HERRERA	45	TORTOLA 2 COMUNIDAD INDIGEN	0	\$ 0	0	\$ 0	358	\$ 2.393.347	358	\$ 2.393.347		
				OLAYA HERRERA	46	TORTOLA COMUNIDAD INDIGEN	0	\$ 0	0	\$ 0	358	\$ 2.393.347	358	\$ 2.393.347		
				OLAYA HERRERA	47	TORTOLA LAS PALMAS	0	\$ 0	0	\$ 0	171	\$ 1.143.191	171	\$ 1.143.191		
				OLAYA HERRERA	48	VUELTA LARGA	0	\$ 0	0	\$ 0	597	\$ 3.991.141	597	\$ 3.991.141		
				OLAYA HERRERA	49	BOCA DEL CEDRO	0	\$ 0	0	\$ 0	147	\$ 982.743	147	\$ 982.743		
				OLAYA HERRERA	50	ARAGON	0	\$ 0	0	\$ 0	103	\$ 688.589	103	\$ 688.589		
				OLAYA HERRERA	51	EL CARMEN	0	\$ 0	0	\$ 0	1.459	\$ 9.753.893	1.459	\$ 9.753.893		
				OLAYA HERRERA	52	CAIRO	0	\$ 0	0	\$ 0	547	\$ 3.656.874	547	\$ 3.656.874		
				OLAYA HERRERA	53	CAIRO 1	0	\$ 0	0	\$ 0	456	\$ 3.048.510	456	\$ 3.048.510		
				OLAYA HERRERA	54	BOCA DE GUABA	0	\$ 0	0	\$ 0	1.422	\$ 9.506.536	1.422	\$ 9.506.536		
				OLAYA HERRERA	55	EL GUANDAL	0	\$ 0	0	\$ 0	358	\$ 2.393.347	358	\$ 2.393.347		
				OLAYA HERRERA	56	SANTA ELENA 2	0	\$ 0	0	\$ 0	407	\$ 2.720.928	407	\$ 2.720.928		
				MOSQUERA	57	FIRME CIFUENTES	0	\$ 0	0	\$ 0	1.986	\$ 13.277.061	1.986	\$ 13.277.061		
MOSQUERA	58	CANTIL	0	\$ 0	0	\$ 0	498	\$ 3.329.293	498	\$ 3.329.293						
NARIÑO	OLAYA HERRERA	58	SUBTOTAL	0	\$ 0	0	\$ 0	0	\$ 0	28.879	\$ 193.065.585	28.879	\$ 193.065.585			
E. A. T SERPUSANTABARBARA Y COSPACOL RAD 1-2023-041022 17/08/2023 (mes de julio) 1-2023-048399 27/09/2023 (mes de agosto)	900880581	1	NARIÑO	SANTA BARBARA	1	AGUA CLARA SEQUIONDA	117	\$ 780.090	117	\$ 775.275	0	\$ 0	0	\$ 0	234	\$ 1.555.365
				SANTA BARBARA	2	LA MINA SEQUIHONDA	273	\$ 1.820.209	273	\$ 1.808.975	0	\$ 0	0	\$ 0	546	\$ 3.629.184
				NARIÑO	SANTA BARBARA	2	SUBTOTAL	390	\$ 2.600.299	390	\$ 2.584.250	0	\$ 0	0	\$ 0	780
			NARIÑO	SANTA BARBARA	1	AGUA LIMPIA	0	\$ 0	0	\$ 0	0	\$ 0	221	\$ 1.477.457	221	\$ 1.477.457
				SANTA BARBARA	2	ALTO SEQUIHONDA BRAZO PAL	0	\$ 0	0	\$ 0	0	\$ 0	187	\$ 1.250.156	187	\$ 1.250.156
				SANTA BARBARA	3	BOCA DE AJI	0	\$ 0	0	\$ 0	0	\$ 0	210	\$ 1.403.919	210	\$ 1.403.919
				SANTA BARBARA	4	BOCA DE BALTAZAR	0	\$ 0	0	\$ 0	0	\$ 0	161	\$ 1.076.338	161	\$ 1.076.338
				SANTA BARBARA	5	BOCA DE CACILDA	0	\$ 0	0	\$ 0	0	\$ 0	161	\$ 1.076.338	161	\$ 1.076.338
				SANTA BARBARA	6	BOCA DE CORTES INES	0	\$ 0	0	\$ 0	0	\$ 0	214	\$ 1.430.660	214	\$ 1.430.660
				SANTA BARBARA	7	BOCA DE MATAMBI	0	\$ 0	0	\$ 0	0	\$ 0	161	\$ 1.076.338	161	\$ 1.076.338
				SANTA BARBARA	8	BOCA DE RAGADERO	0	\$ 0	0	\$ 0	0	\$ 0	171	\$ 1.143.191	171	\$ 1.143.191
				SANTA BARBARA	9	CHANZARA	0	\$ 0	0	\$ 0	0	\$ 0	161	\$ 1.076.338	161	\$ 1.076.338
				SANTA BARBARA	10	CHARCO LARGO	0	\$ 0	0	\$ 0	0	\$ 0	187	\$ 1.250.156	187	\$ 1.250.156
				SANTA BARBARA	11	CHIVATILLO 2	0	\$ 0	0	\$ 0	0	\$ 0	161	\$ 1.076.338	161	\$ 1.076.338
				SANTA BARBARA	12	CORRIENTE MALA	0	\$ 0	0	\$ 0	0	\$ 0	187	\$ 1.250.156	187	\$ 1.250.156
				SANTA BARBARA	13	CORTES GUAYABAL	0	\$ 0	0	\$ 0	0	\$ 0	161	\$ 1.076.338	161	\$ 1.076.338
				SANTA BARBARA	14	CORTES LOS INDIOS	0	\$ 0	0	\$ 0	0	\$ 0	161	\$ 1.076.338	161	\$ 1.076.338
				SANTA BARBARA	15	EL MILAGRO	0	\$ 0	0	\$ 0	0	\$ 0	161	\$ 1.076.338	161	\$ 1.076.338
				SANTA BARBARA	16	EL PAPAYO	0	\$ 0	0	\$ 0	0	\$ 0	161	\$ 1.076.338	161	\$ 1.076.338
				SANTA BARBARA	17	EL PLACER	0	\$ 0	0	\$ 0	0	\$ 0	187	\$ 1.250.156	187	\$ 1.250.156
				SANTA BARBARA	18	EL PROGRESO FRAGUA	0	\$ 0	0	\$ 0	0	\$ 0	187	\$ 1.250.156	187	\$ 1.250.156
				SANTA BARBARA	19	ESCORPIÓN	0	\$ 0	0	\$ 0	0	\$ 0	161	\$ 1.076.338	161	\$ 1.076.338
				SANTA BARBARA	20	FRAGUA LAS FLORES	0	\$ 0	0	\$ 0	0	\$ 0	161	\$ 1.076.338	161	\$ 1.076.338
				SANTA BARBARA	21	LA LAGUNA	0	\$ 0	0	\$ 0	0	\$ 0	187	\$ 1.250.156	187	\$ 1.250.156
				SANTA BARBARA	22	LA UNION	0	\$ 0	0	\$ 0	0	\$ 0	187	\$ 1.250.156	187	\$ 1.250.156

ANEXO 2. DISTRIBUCIÓN DE RECURSOS DE SUBSIDIOS ZNI POR CENTRO POBLADO Y PRESTADOR

NOMBRE DEL PRESTADOR Y RADICADO DEL OFICIO DE PIGNORACIÓN	NIT	DV	DEPARTAMENTO	MUNICIPIO	No.	LOCALIDAD	GALONES COMBUSTIBLE MES DE JULIO DE 2023	VALOR PIGNORADO MES DE JULIO 2023	GALONES COMBUSTIBLE MES DE AGOSTO DE 2023	VALOR PIGNORADO MES DE AGOSTO 2023	GALONES COMBUSTIBLE MES DE SEPTIEMBRE DE 2023	VALOR PIGNORADO MES DE SEPTIEMBRE 2023	GALONES COMBUSTIBLE MES DE OCTUBRE DE 2023	VALOR PIGNORADO MES DE OCTUBRE 2023	TOTAL GALONES	VALOR TOTAL
E.A.T ELECTROPACIFICO RAD No. 1-2023-056128 14/11/2023 (mes de octubre)	901091586	1	NARIÑO	SANTA BARBARA	23	LAMBEDERO	0	\$ 0	0	\$ 0	0	\$ 0	161	\$ 1.076.338	161	\$ 1.076.338
				SANTA BARBARA	24	LAS MARIAS	0	\$ 0	0	\$ 0	0	\$ 0	161	\$ 1.076.338	161	\$ 1.076.338
				SANTA BARBARA	25	LOS POPAS	0	\$ 0	0	\$ 0	0	\$ 0	268	\$ 1.791.668	268	\$ 1.791.668
				SANTA BARBARA	26	MATAMBI 2	0	\$ 0	0	\$ 0	0	\$ 0	241	\$ 1.611.164	241	\$ 1.611.164
				SANTA BARBARA	27	MAZAMORRERO	0	\$ 0	0	\$ 0	0	\$ 0	194	\$ 1.296.954	194	\$ 1.296.954
				SANTA BARBARA	28	MORONGO	0	\$ 0	0	\$ 0	0	\$ 0	161	\$ 1.076.338	161	\$ 1.076.338
				SANTA BARBARA	29	NAYA	0	\$ 0	0	\$ 0	0	\$ 0	214	\$ 1.430.660	214	\$ 1.430.660
				SANTA BARBARA	30	PEÑA CHANZARA	0	\$ 0	0	\$ 0	0	\$ 0	268	\$ 1.791.668	268	\$ 1.791.668
				SANTA BARBARA	31	PIEDRA ANCHA	0	\$ 0	0	\$ 0	0	\$ 0	241	\$ 1.611.164	241	\$ 1.611.164
				SANTA BARBARA	32	PILON LA PLAYA	0	\$ 0	0	\$ 0	0	\$ 0	214	\$ 1.430.660	214	\$ 1.430.660
				SANTA BARBARA	33	PROFUNDA	0	\$ 0	0	\$ 0	0	\$ 0	214	\$ 1.430.660	214	\$ 1.430.660
				SANTA BARBARA	34	PUEBLO NUEVO	0	\$ 0	0	\$ 0	0	\$ 0	268	\$ 1.791.668	268	\$ 1.791.668
				SANTA BARBARA	35	QUEBRADA SECA	0	\$ 0	0	\$ 0	0	\$ 0	214	\$ 1.430.660	214	\$ 1.430.660
				SANTA BARBARA	36	RIO CORTES	0	\$ 0	0	\$ 0	0	\$ 0	187	\$ 1.250.156	187	\$ 1.250.156
				SANTA BARBARA	37	RIO ISCUANDE	0	\$ 0	0	\$ 0	0	\$ 0	187	\$ 1.250.156	187	\$ 1.250.156
				SANTA BARBARA	38	RIO SAN LUIS	0	\$ 0	0	\$ 0	0	\$ 0	161	\$ 1.076.338	161	\$ 1.076.338
				SANTA BARBARA	39	RIO SAN LUIS 2	0	\$ 0	0	\$ 0	0	\$ 0	241	\$ 1.611.164	241	\$ 1.611.164
				SANTA BARBARA	40	SAN JOSE DE LA PLAYA	0	\$ 0	0	\$ 0	0	\$ 0	214	\$ 1.430.660	214	\$ 1.430.660
				SANTA BARBARA	41	SAN LUIS CALLE LARGA	0	\$ 0	0	\$ 0	0	\$ 0	241	\$ 1.611.164	241	\$ 1.611.164
				SANTA BARBARA	42	SANDAMIA 2	0	\$ 0	0	\$ 0	0	\$ 0	161	\$ 1.076.338	161	\$ 1.076.338
SANTA BARBARA	43	SANTA ROSA	0	\$ 0	0	\$ 0	0	\$ 0	214	\$ 1.430.660	214	\$ 1.430.660				
SANTA BARBARA	44	SECADERO ABAJO	0	\$ 0	0	\$ 0	0	\$ 0	268	\$ 1.791.668	268	\$ 1.791.668				
SANTA BARBARA	45	SEQUIHONDA LA LOMA	0	\$ 0	0	\$ 0	0	\$ 0	187	\$ 1.250.156	187	\$ 1.250.156				
SANTA BARBARA	46	TIERRA CHANZARA	0	\$ 0	0	\$ 0	0	\$ 0	187	\$ 1.250.156	187	\$ 1.250.156				
SANTA BARBARA	47	VENADO	0	\$ 0	0	\$ 0	0	\$ 0	161	\$ 1.076.338	161	\$ 1.076.338				
NARIÑO	SANTA BARBARA	47	SUBTOTAL	0	\$ 0	0	\$ 0	0	\$ 0	0	\$ 0	9.124	\$ 60.996.930	9.124	\$ 60.996.930	
ENERPLASO S.A E.S.P. RAD No.1-2023-056055 14/11/2023 (mes de octubre)	901098421	7	NARIÑO	LA TOLA	1	ACHOTE	0	\$ 0	0	\$ 0	0	\$ 0	547	\$ 3.656.874	547	\$ 3.656.874
				LA TOLA	2	ANI	0	\$ 0	0	\$ 0	0	\$ 0	688	\$ 4.599.506	688	\$ 4.599.506
				LA TOLA	3	BAJO PALOMINO	0	\$ 0	0	\$ 0	0	\$ 0	842	\$ 5.629.046	842	\$ 5.629.046
				LA TOLA	4	CALEÑO	0	\$ 0	0	\$ 0	0	\$ 0	156	\$ 1.042.911	156	\$ 1.042.911
				LA TOLA	5	DELICIAS	0	\$ 0	0	\$ 0	0	\$ 0	186	\$ 1.243.471	186	\$ 1.243.471
				LA TOLA	6	EL CEDRO	0	\$ 0	0	\$ 0	0	\$ 0	421	\$ 2.814.523	421	\$ 2.814.523
				LA TOLA	7	LA PAMPA	0	\$ 0	0	\$ 0	0	\$ 0	166	\$ 1.109.764	166	\$ 1.109.764
				LA TOLA	8	LA VIGIA	0	\$ 0	0	\$ 0	0	\$ 0	702	\$ 4.693.100	702	\$ 4.693.100
				LA TOLA	9	LAS TORRES	0	\$ 0	0	\$ 0	0	\$ 0	491	\$ 3.282.496	491	\$ 3.282.496
				LA TOLA	10	MULATOS	0	\$ 0	0	\$ 0	0	\$ 0	555	\$ 3.710.357	555	\$ 3.710.357
				LA TOLA	11	PAMPON	0	\$ 0	0	\$ 0	0	\$ 0	386	\$ 2.580.537	386	\$ 2.580.537
				LA TOLA	12	PANGA MOSA	0	\$ 0	0	\$ 0	0	\$ 0	765	\$ 5.114.276	765	\$ 5.114.276
				LA TOLA	13	PAULINA	0	\$ 0	0	\$ 0	0	\$ 0	358	\$ 2.393.347	358	\$ 2.393.347
				LA TOLA	14	PUEBLITO	0	\$ 0	0	\$ 0	0	\$ 0	772	\$ 5.161.073	772	\$ 5.161.073
				LA TOLA	15	SECADERO	0	\$ 0	0	\$ 0	0	\$ 0	491	\$ 3.282.496	491	\$ 3.282.496
				LA TOLA	16	CAMPO ALEGRE	0	\$ 0	0	\$ 0	0	\$ 0	597	\$ 3.991.141	597	\$ 3.991.141
				LA TOLA	17	NARANJO	0	\$ 0	0	\$ 0	0	\$ 0	667	\$ 4.459.114	667	\$ 4.459.114
NARIÑO	LA TOLA	17	SUBTOTAL	0	\$ 0	0	\$ 0	0	\$ 0	0	\$ 0	8.790	\$ 58.764.032	8.790	\$ 58.764.032	
NARIÑO	MAGUI PAYAN	1	ALTOESTERO	530	\$ 3.492.994	530	\$ 3.471.178	314	\$ 2.064.163	240	\$ 1.586.028	1.614	\$ 10.614.363			

ANEXO 2. DISTRIBUCIÓN DE RECURSOS DE SUBSIDIOS ZNI POR CENTRO POBLADO Y PRESTADOR

NOMBRE DEL PRESTADOR Y RADICADO DEL OFICIO DE PIGNORACIÓN	NIT	DV	DEPARTAMENTO	MUNICIPIO	No.	LOCALIDAD	GALONES COMBUSTIBLE MES DE JULIO DE 2023	VALOR PIGNORADO MES DE JULIO 2023	GALONES COMBUSTIBLE MES DE AGOSTO DE 2023	VALOR PIGNORADO MES DE AGOSTO 2023	GALONES COMBUSTIBLE MES DE SEPTIEMBRE DE 2023	VALOR PIGNORADO MES DE SEPTIEMBRE 2023	GALONES COMBUSTIBLE MES DE OCTUBRE DE 2023	VALOR PIGNORADO MES DE OCTUBRE 2023	TOTAL GALONES	VALOR TOTAL
EMPRESA DE ENERGIA DE MAGUI PAYAN S.A.E.S.P- ENERMAGUI S.A.E.S.P RAD 1-2023-041042 17/08/2023 (mes de julio) 1-2023-048440 27/09/2023 (mes de agosto) 1-2023-051753 17/10/2023 (mes septiembre) 1-2023-056099 14/11/2023 (mes octubre)	840000929	4	NARIÑO	MAGUI PAYAN	2	BAJOESTERO	320	\$ 2.108.977	320	\$ 2.095.806	190	\$ 1.246.287	472	\$ 3.119.187	1.302	\$ 8.570.258
			NARIÑO	MAGUI PAYAN	3	BRISASDEAMBURGO	1.088	\$ 7.170.523	1.088	\$ 7.125.740	644	\$ 4.237.376	481	\$ 3.178.663	3.301	\$ 21.712.302
			NARIÑO	MAGUI PAYAN	4	CANAIBU	285	\$ 1.878.308	285	\$ 1.866.577	169	\$ 1.109.974	442	\$ 2.920.934	1.181	\$ 7.775.793
			NARIÑO	MAGUI PAYAN	5	CANQUISTE	346	\$ 2.280.332	346	\$ 2.266.090	205	\$ 1.347.548	553	\$ 3.654.472	1.450	\$ 9.548.441
			NARIÑO	MAGUI PAYAN	6	DORADILLO	69	\$ 454.748	69	\$ 451.908	41	\$ 268.731	97	\$ 641.019	276	\$ 1.816.406
			NARIÑO	MAGUI PAYAN	7	ELAGUACATE	85	\$ 560.197	85	\$ 556.698	50	\$ 331.045	121	\$ 799.622	341	\$ 2.247.563
			NARIÑO	MAGUI PAYAN	8	ELPIAUNDE	355	\$ 2.339.647	355	\$ 2.325.035	210	\$ 1.382.600	556	\$ 3.674.297	1.476	\$ 9.721.578
			NARIÑO	MAGUI PAYAN	9	ESTERONARANJITO(SECO)	438	\$ 2.886.663	438	\$ 2.868.634	259	\$ 1.705.855	690	\$ 4.559.829	1.825	\$ 12.020.982
			NARIÑO	MAGUI PAYAN	10	GUAÑAMBI	337	\$ 2.221.017	337	\$ 2.207.146	200	\$ 1.312.496	540	\$ 3.568.562	1.414	\$ 9.309.220
			NARIÑO	MAGUI PAYAN	11	GULPI	535	\$ 3.525.947	535	\$ 3.503.925	317	\$ 2.083.636	340	\$ 2.246.872	1.727	\$ 11.360.380
			NARIÑO	MAGUI PAYAN	12	INGUAPIL	543	\$ 3.578.671	543	\$ 3.556.321	322	\$ 2.114.793	870	\$ 5.749.350	2.278	\$ 14.999.135
			NARIÑO	MAGUI PAYAN	13	JOSELOPEZ	267	\$ 1.759.678	267	\$ 1.748.688	158	\$ 1.039.871	428	\$ 2.828.416	1.120	\$ 7.376.652
			NARIÑO	MAGUI PAYAN	14	LABELLEZA	134	\$ 883.134	134	\$ 877.619	79	\$ 521.883	185	\$ 1.222.563	532	\$ 3.505.199
			NARIÑO	MAGUI PAYAN	15	LASALIDA	79	\$ 520.654	79	\$ 517.402	47	\$ 307.677	117	\$ 773.188	322	\$ 2.118.921
			NARIÑO	MAGUI PAYAN	16	NANSALVIELDIVISO	438	\$ 2.886.663	438	\$ 2.868.634	259	\$ 1.705.855	702	\$ 4.639.131	1.837	\$ 12.100.283
			NARIÑO	MAGUI PAYAN	17	NASALVILAUNION	351	\$ 2.313.285	351	\$ 2.298.837	208	\$ 1.367.021	562	\$ 3.713.948	1.472	\$ 9.693.090
			NARIÑO	MAGUI PAYAN	18	PLAYA	281	\$ 1.851.946	281	\$ 1.840.380	166	\$ 1.094.396	421	\$ 2.782.157	1.149	\$ 7.568.878
			NARIÑO	MAGUI PAYAN	19	PLAYON	403	\$ 2.655.993	403	\$ 2.639.406	239	\$ 1.569.543	615	\$ 4.064.196	1.660	\$ 10.929.137
			NARIÑO	MAGUI PAYAN	20	SANJUAN	69	\$ 454.748	69	\$ 451.908	41	\$ 268.731	0	\$ 0	179	\$ 1.175.387
			NARIÑO	MAGUI PAYAN	21	TORTUGOMIGUEL	276	\$ 1.818.993	276	\$ 1.807.633	163	\$ 1.074.923	428	\$ 2.828.416	1.143	\$ 7.529.964
			NARIÑO	MAGUI PAYAN	22	SANTAROSA	69	\$ 454.748	69	\$ 451.908	41	\$ 268.731	95	\$ 627.803	274	\$ 1.803.190
			NARIÑO	MAGUI PAYAN	23	BELLAVISTA	342	\$ 2.253.970	342	\$ 2.239.893	203	\$ 1.331.969	538	\$ 3.555.345	1.425	\$ 9.381.176
			NARIÑO	MAGUI PAYAN	24	LATORTUGA	248	\$ 1.634.457	248	\$ 1.624.250	147	\$ 965.872	356	\$ 2.352.607	999	\$ 6.577.187
			NARIÑO	MAGUI PAYAN	25	NUEVOAMANECEC	124	\$ 817.229	124	\$ 812.125	73	\$ 482.936	176	\$ 1.163.087	497	\$ 3.275.377
			NARIÑO	MAGUI PAYAN	26	CERENIL	224	\$ 1.476.284	224	\$ 1.467.064	133	\$ 872.401	356	\$ 2.352.607	937	\$ 6.168.357
			NARIÑO	MAGUI PAYAN	27	LA CHORRERA	111	\$ 731.552	111	\$ 726.983	66	\$ 432.306	143	\$ 945.008	431	\$ 2.835.848
			NARIÑO	MAGUI PAYAN	27	SUBTOTAL	8.347	\$ 55.011.357	8.347	\$ 54.667.786	4.944	\$ 32.508.617	10.524	\$ 69.547.307	32.162	\$ 211.735.067
EMPRESA DE ENERGY & SERVICIOS MAGUI S.A.S E.S.P. RAD 1-2023-056099 14/11/2023 (mes octubre)	901209614	1	NARIÑO	MAGUI PAYAN	1	ANGOSTURA	0	\$ 0	0	\$ 0	0	\$ 0	386	\$ 2.550.861	386	\$ 2.550.861
			NARIÑO	MAGUI PAYAN	2	AURORA	0	\$ 0	0	\$ 0	0	\$ 0	807	\$ 5.333.018	807	\$ 5.333.018
			NARIÑO	MAGUI PAYAN	3	BALLAUNION	0	\$ 0	0	\$ 0	0	\$ 0	155	\$ 1.024.309	155	\$ 1.024.309
			NARIÑO	MAGUI PAYAN	4	BOLIVAR	0	\$ 0	0	\$ 0	0	\$ 0	723	\$ 4.777.908	723	\$ 4.777.908
			NARIÑO	MAGUI PAYAN	5	BRISADETABUJO	0	\$ 0	0	\$ 0	0	\$ 0	358	\$ 2.365.824	358	\$ 2.365.824
			NARIÑO	MAGUI PAYAN	6	CAMPOALEGRE	0	\$ 0	0	\$ 0	0	\$ 0	772	\$ 5.101.722	772	\$ 5.101.722
			NARIÑO	MAGUI PAYAN	7	CASCARRITO	0	\$ 0	0	\$ 0	0	\$ 0	365	\$ 2.412.084	365	\$ 2.412.084
			NARIÑO	MAGUI PAYAN	8	CUALALA	0	\$ 0	0	\$ 0	0	\$ 0	625	\$ 4.130.280	625	\$ 4.130.280
			NARIÑO	MAGUI PAYAN	9	ELCHOCHO	0	\$ 0	0	\$ 0	0	\$ 0	653	\$ 4.315.317	653	\$ 4.315.317
			NARIÑO	MAGUI PAYAN	10	ELROSARIO	0	\$ 0	0	\$ 0	0	\$ 0	1.285	\$ 8.491.856	1.285	\$ 8.491.856
			NARIÑO	MAGUI PAYAN	11	ELTRUENO	0	\$ 0	0	\$ 0	0	\$ 0	357	\$ 2.359.216	357	\$ 2.359.216
			NARIÑO	MAGUI PAYAN	12	JUANCHITO	0	\$ 0	0	\$ 0	0	\$ 0	350	\$ 2.312.957	350	\$ 2.312.957
			NARIÑO	MAGUI PAYAN	13	LAISLA	0	\$ 0	0	\$ 0	0	\$ 0	1.262	\$ 8.339.861	1.262	\$ 8.339.861
			NARIÑO	MAGUI PAYAN	14	LALOMA	0	\$ 0	0	\$ 0	0	\$ 0	1.450	\$ 9.582.250	1.450	\$ 9.582.250
			NARIÑO	MAGUI PAYAN	15	LAROTURA	0	\$ 0	0	\$ 0	0	\$ 0	301	\$ 1.989.143	301	\$ 1.989.143
			NARIÑO	MAGUI PAYAN	16	LASLAJAS	0	\$ 0	0	\$ 0	0	\$ 0	1.431	\$ 9.456.689	1.431	\$ 9.456.689
			NARIÑO	MAGUI PAYAN	17	NANASALVILASVILLAS	0	\$ 0	0	\$ 0	0	\$ 0	821	\$ 5.425.536	821	\$ 5.425.536
			NARIÑO	MAGUI PAYAN	18	PAMPETA	0	\$ 0	0	\$ 0	0	\$ 0	688	\$ 4.546.612	688	\$ 4.546.612

ANEXO 2. DISTRIBUCIÓN DE RECURSOS DE SUBSIDIOS ZNI POR CENTRO POBLADO Y PRESTADOR

NOMBRE DEL PRESTADOR Y RADICADO DEL OFICIO DE PIGNORACIÓN	NIT	DV	DEPARTAMENTO	MUNICIPIO	No.	LOCALIDAD	GALONES COMBUSTIBLE MES DE JULIO DE 2023	VALOR PIGNORADO MES DE JULIO 2023	GALONES COMBUSTIBLE MES DE AGOSTO DE 2023	VALOR PIGNORADO MES DE AGOSTO 2023	GALONES COMBUSTIBLE MES DE SEPTIEMBRE DE 2023	VALOR PIGNORADO MES DE SEPTIEMBRE 2023	GALONES COMBUSTIBLE MES DE OCTUBRE DE 2023	VALOR PIGNORADO MES DE OCTUBRE 2023	TOTAL GALONES	VALOR TOTAL
			NARIÑO	MAGUI PAYAN	19	PUEBLONUEVO	0	\$ 0	0	\$ 0	0	\$ 0	340	\$ 2.246.872	340	\$ 2.246.872
			NARIÑO	MAGUI PAYAN	20	PUNTADEBARCO	0	\$ 0	0	\$ 0	0	\$ 0	432	\$ 2.854.850	432	\$ 2.854.850
			NARIÑO	MAGUI PAYAN	21	RICAUARTE	0	\$ 0	0	\$ 0	0	\$ 0	1.408	\$ 9.304.695	1.408	\$ 9.304.695
			NARIÑO	MAGUI PAYAN	22	SANLUIS	0	\$ 0	0	\$ 0	0	\$ 0	885	\$ 5.848.477	885	\$ 5.848.477
			NARIÑO	MAGUI PAYAN	23	VICTORIA	0	\$ 0	0	\$ 0	0	\$ 0	700	\$ 4.625.914	700	\$ 4.625.914
			NARIÑO	MAGUI PAYAN	23	SUBTOTAL	0	\$ 0	0	\$ 0	0	\$ 0	0	\$ 0	16.554	\$ 109.396.249
ENERLIMPIA S.A E.S.P. RAD No. 1-2023-055873 14/11/2023 (mes de octubre)	901219090	3	CHOCO	BAJO BAUDO	1	ABAQUIA	0	\$ 0	0	\$ 0	0	\$ 0	358	\$ 2.393.347	358	\$ 2.393.347
			CHOCO	BAJO BAUDO	2	AGUACATE	0	\$ 0	0	\$ 0	0	\$ 0	730	\$ 4.880.289	730	\$ 4.880.289
			CHOCO	BAJO BAUDO	3	BELEN TAPARAL	0	\$ 0	0	\$ 0	0	\$ 0	877	\$ 5.863.033	877	\$ 5.863.033
			CHOCO	BAJO BAUDO	4	BIRINCHAO	0	\$ 0	0	\$ 0	0	\$ 0	186	\$ 1.243.471	186	\$ 1.243.471
			CHOCO	BAJO BAUDO	5	CANTIL	0	\$ 0	0	\$ 0	0	\$ 0	432	\$ 2.888.062	432	\$ 2.888.062
			CHOCO	BAJO BAUDO	6	CARRIZAL	0	\$ 0	0	\$ 0	0	\$ 0	365	\$ 2.440.145	365	\$ 2.440.145
			CHOCO	BAJO BAUDO	7	COCALITO GEYA	0	\$ 0	0	\$ 0	0	\$ 0	161	\$ 1.076.338	161	\$ 1.076.338
			CHOCO	BAJO BAUDO	8	CUEVITA	0	\$ 0	0	\$ 0	0	\$ 0	358	\$ 2.393.347	358	\$ 2.393.347
			CHOCO	BAJO BAUDO	9	CUMBARRADO	0	\$ 0	0	\$ 0	0	\$ 0	435	\$ 2.908.118	435	\$ 2.908.118
			CHOCO	BAJO BAUDO	10	DOTENEDO	0	\$ 0	0	\$ 0	0	\$ 0	365	\$ 2.440.145	365	\$ 2.440.145
			CHOCO	BAJO BAUDO	11	EL FIRME PURRICHA	0	\$ 0	0	\$ 0	0	\$ 0	118	\$ 788.869	118	\$ 788.869
			CHOCO	BAJO BAUDO	12	FIRME DE SAN MIGUEL	0	\$ 0	0	\$ 0	0	\$ 0	108	\$ 722.015	108	\$ 722.015
			CHOCO	BAJO BAUDO	13	FIRME DE USARAGA	0	\$ 0	0	\$ 0	0	\$ 0	917	\$ 6.130.446	917	\$ 6.130.446
			CHOCO	BAJO BAUDO	14	GEANDO	0	\$ 0	0	\$ 0	0	\$ 0	232	\$ 1.550.996	232	\$ 1.550.996
			CHOCO	BAJO BAUDO	15	GUAYABA	0	\$ 0	0	\$ 0	0	\$ 0	115	\$ 768.813	115	\$ 768.813
			CHOCO	BAJO BAUDO	16	GUINEAL	0	\$ 0	0	\$ 0	0	\$ 0	990	\$ 6.618.475	990	\$ 6.618.475
			CHOCO	BAJO BAUDO	17	LA CARCEL	0	\$ 0	0	\$ 0	0	\$ 0	88	\$ 588.309	88	\$ 588.309
			CHOCO	BAJO BAUDO	18	LA OFICINA	0	\$ 0	0	\$ 0	0	\$ 0	65	\$ 434.546	65	\$ 434.546
			CHOCO	BAJO BAUDO	19	LA VACA	0	\$ 0	0	\$ 0	0	\$ 0	557	\$ 3.723.728	557	\$ 3.723.728
			CHOCO	BAJO BAUDO	20	MANGLARES	0	\$ 0	0	\$ 0	0	\$ 0	98	\$ 655.162	98	\$ 655.162
			CHOCO	BAJO BAUDO	21	PAMPON	0	\$ 0	0	\$ 0	0	\$ 0	231	\$ 1.544.311	231	\$ 1.544.311
			CHOCO	BAJO BAUDO	22	PAVASA	0	\$ 0	0	\$ 0	0	\$ 0	232	\$ 1.550.996	232	\$ 1.550.996
			CHOCO	BAJO BAUDO	23	PAVASA - EMBERA	0	\$ 0	0	\$ 0	0	\$ 0	328	\$ 2.192.788	328	\$ 2.192.788
			CHOCO	BAJO BAUDO	24	PIMPORRODO	0	\$ 0	0	\$ 0	0	\$ 0	124	\$ 828.981	124	\$ 828.981
			CHOCO	BAJO BAUDO	25	PLAYA NUEVA	0	\$ 0	0	\$ 0	0	\$ 0	760	\$ 5.080.849	760	\$ 5.080.849
			CHOCO	BAJO BAUDO	26	POMEÑO	0	\$ 0	0	\$ 0	0	\$ 0	118	\$ 788.869	118	\$ 788.869
			CHOCO	BAJO BAUDO	27	PUERTO ABADIA	0	\$ 0	0	\$ 0	0	\$ 0	359	\$ 2.400.033	359	\$ 2.400.033
			CHOCO	BAJO BAUDO	28	PUERTO GRANADA	0	\$ 0	0	\$ 0	0	\$ 0	390	\$ 2.607.278	390	\$ 2.607.278
			CHOCO	BAJO BAUDO	29	PUERTO MELUK PACIFICO	0	\$ 0	0	\$ 0	0	\$ 0	351	\$ 2.346.550	351	\$ 2.346.550
			CHOCO	BAJO BAUDO	30	PUERTO SAMARIA	0	\$ 0	0	\$ 0	0	\$ 0	526	\$ 3.516.483	526	\$ 3.516.483
			CHOCO	BAJO BAUDO	31	SEPULCRO	0	\$ 0	0	\$ 0	0	\$ 0	403	\$ 2.694.187	403	\$ 2.694.187
			CHOCO	BAJO BAUDO	32	VALERIO	0	\$ 0	0	\$ 0	0	\$ 0	442	\$ 2.954.915	442	\$ 2.954.915
			CHOCO	BAJO BAUDO	33	VILLA MARIA	0	\$ 0	0	\$ 0	0	\$ 0	394	\$ 2.634.019	394	\$ 2.634.019
			CHOCO	BAJO BAUDO	34	SAN MIGUEL COSTA	0	\$ 0	0	\$ 0	0	\$ 0	315	\$ 2.105.878	315	\$ 2.105.878
			CHOCO	BAJO BAUDO	35	VIRUDO	0	\$ 0	0	\$ 0	0	\$ 0	900	\$ 6.016.795	900	\$ 6.016.795
			CHOCO	BAJO BAUDO	36	PUERTO REYES PURRICHA	0	\$ 0	0	\$ 0	0	\$ 0	294	\$ 1.965.486	294	\$ 1.965.486
			CHOCO	BAJO BAUDO	37	VILLA NUEVA	0	\$ 0	0	\$ 0	0	\$ 0	224	\$ 1.497.513	224	\$ 1.497.513
			CHOCO	BAJO BAUDO	38	TERRON	0	\$ 0	0	\$ 0	0	\$ 0	1.200	\$ 8.022.394	1.200	\$ 8.022.394
			CHOCO	BAJO BAUDO	39	PUERTO PITALITO	0	\$ 0	0	\$ 0	0	\$ 0	228	\$ 1.524.255	228	\$ 1.524.255

ANEXO 2. DISTRIBUCIÓN DE RECURSOS DE SUBSIDIOS ZNI POR CENTRO POBLADO Y PRESTADOR

NOMBRE DEL PRESTADOR Y RADICADO DEL OFICIO DE PIGNORACIÓN	NIT	DV	DEPARTAMENTO	MUNICIPIO	No.	LOCALIDAD	GALONES COMBUSTIBLE MES DE JULIO DE 2023	VALOR PIGNORADO MES DE JULIO 2023	GALONES COMBUSTIBLE MES DE AGOSTO DE 2023	VALOR PIGNORADO MES DE AGOSTO 2023	GALONES COMBUSTIBLE MES DE SEPTIEMBRE DE 2023	VALOR PIGNORADO MES DE SEPTIEMBRE 2023	GALONES COMBUSTIBLE MES DE OCTUBRE DE 2023	VALOR PIGNORADO MES DE OCTUBRE 2023	TOTAL GALONES	VALOR TOTAL
			CHOCO	BAJO BAUDO	40	VILLA LUZ CATRIPE	0	\$ 0	0	\$ 0	0	\$ 0	224	\$ 1.497.513	224	\$ 1.497.513
			CHOCO	BAJO BAUDO	41	EL CHORRO	0	\$ 0	0	\$ 0	0	\$ 0	390	\$ 2.607.278	390	\$ 2.607.278
			CHOCO	BAJO BAUDO	41	SUBTOTAL	0	\$ 0	0	\$ 0	0	\$ 0	15.988	\$ 106.885.025	15.988	\$ 106.885.025
ALCALDIA MUNICIPAL DE MIRAFLORES RAD No. 1-2023-056087 14/11/2023 (mes de octubre)	800103198	4	GUAVIARE	MIRAFLORES	1	BARRANQUILLITA	0	\$ 0	0	\$ 0	0	\$ 0	265	\$ 2.107.930	265	\$ 2.107.930
			GUAVIARE	MIRAFLORES	2	LAGOS DEL DORADO	0	\$ 0	0	\$ 0	0	\$ 0	273	\$ 2.171.566	273	\$ 2.171.566
			GUAVIARE	MIRAFLORES	3	LAS PAVAS	0	\$ 0	0	\$ 0	0	\$ 0	122	\$ 970.443	122	\$ 970.443
			GUAVIARE	MIRAFLORES	4	PUERTO LAGRIMAS	0	\$ 0	0	\$ 0	0	\$ 0	34	\$ 270.451	34	\$ 270.451
			GUAVIARE	MIRAFLORES	5	PUERTO NARE	0	\$ 0	0	\$ 0	0	\$ 0	88	\$ 699.992	88	\$ 699.992
			GUAVIARE	MIRAFLORES	6	PUERTO SANTANDER	0	\$ 0	0	\$ 0	0	\$ 0	102	\$ 811.354	102	\$ 811.354
			GUAVIARE	MIRAFLORES	7	MIRAFLORES - CABECERA MUNI	0	\$ 0	0	\$ 0	0	\$ 0	7.896	\$ 62.808.374	7.896	\$ 62.808.374
			GUAVIARE	MIRAFLORES	7	SUBTOTAL	0	\$ 0	0	\$ 0	0	\$ 0	8.780	\$ 69.840.112	8.780	\$ 69.840.112
UNIDAD DE SERVICIOS PUBLICOS DOMICILIARIOS DE BOJAYA RAD No.1-2023-055986 14/11/2023 (mes de octubre)	800070375	8	CHOCO	BOJAYA	1	BELLAVISTA	0	\$ 0	0	\$ 0	0	\$ 0	11.608	\$ 75.397.187	11.608	\$ 75.397.187
			CHOCO	BOJAYA	2	ISLADELOSPALACIOS	0	\$ 0	0	\$ 0	0	\$ 0	594	\$ 3.858.195	594	\$ 3.858.195
			CHOCO	BOJAYA	3	LOMADEBOJAYA	0	\$ 0	0	\$ 0	0	\$ 0	1.184	\$ 7.690.409	1.184	\$ 7.690.409
			CHOCO	BOJAYA	4	MESOPOTAMIA	0	\$ 0	0	\$ 0	0	\$ 0	363	\$ 2.357.786	363	\$ 2.357.786
			CHOCO	BOJAYA	5	OPAGADO	0	\$ 0	0	\$ 0	0	\$ 0	545	\$ 3.539.927	545	\$ 3.539.927
			CHOCO	BOJAYA	6	PIEDRACANDELA	0	\$ 0	0	\$ 0	0	\$ 0	1.439	\$ 9.346.705	1.439	\$ 9.346.705
			CHOCO	BOJAYA	7	POGUE	0	\$ 0	0	\$ 0	0	\$ 0	1.524	\$ 9.898.804	1.524	\$ 9.898.804
			CHOCO	BOJAYA	8	VERACRUZ	0	\$ 0	0	\$ 0	0	\$ 0	356	\$ 2.312.319	356	\$ 2.312.319
			CHOCO	BOJAYA	8	SUBTOTAL	0	\$ 0	0	\$ 0	0	\$ 0	17.613	\$ 114.401.332	17.613	\$ 114.401.332
GENDECAR S.A E.S.P RAD No. 1-2023-056163 15/11/2023 (mes octubre)	900282370	4	CAQUETA	SAN VICENTE DEL CAGUAN	1	CIUDAD YARI	0	\$ 0	0	\$ 0	0	\$ 0	386	\$ 2.993.077	386	\$ 2.993.077
			CAQUETA	SAN VICENTE DEL CAGUAN	2	LA NOVIA	0	\$ 0	0	\$ 0	0	\$ 0	842	\$ 6.528.939	842	\$ 6.528.939
			CAQUETA	SAN VICENTE DEL CAGUAN	3	LA SOMBRA	0	\$ 0	0	\$ 0	0	\$ 0	632	\$ 4.900.582	632	\$ 4.900.582
			CAQUETA	SAN VICENTE DEL CAGUAN	4	PLAYA RICA	0	\$ 0	0	\$ 0	0	\$ 0	697	\$ 5.404.597	697	\$ 5.404.597
			CAQUETA	SAN VICENTE DEL CAGUAN	5	PUERTO BETANIA	0	\$ 0	0	\$ 0	0	\$ 0	880	\$ 6.823.595	880	\$ 6.823.595
			CAQUETA	SAN VICENTE DEL CAGUAN	6	SANTA ROSA	0	\$ 0	0	\$ 0	0	\$ 0	800	\$ 6.203.268	800	\$ 6.203.268
			CAQUETA	SAN VICENTE DEL CAGUAN	7	VILLA LOBO	0	\$ 0	0	\$ 0	0	\$ 0	1.425	\$ 11.049.571	1.425	\$ 11.049.571
			CAQUETA	SAN VICENTE DEL CAGUAN	8	YAGUARA	0	\$ 0	0	\$ 0	0	\$ 0	139	\$ 1.077.818	139	\$ 1.077.818
			CAQUETA	CARTAGENA DEL CHAIRA	9	SANTA FE DEL CAGUAN	0	\$ 0	0	\$ 0	0	\$ 0	661	\$ 5.125.450	661	\$ 5.125.450
			CAQUETA	CARTAGENA DEL CHAIRA	10	EL CRISTAL	0	\$ 0	0	\$ 0	0	\$ 0	446	\$ 3.458.322	446	\$ 3.458.322
			CAQUETA	CARTAGENA DEL CHAIRA	11	CUMARALES	0	\$ 0	0	\$ 0	0	\$ 0	87	\$ 674.605	87	\$ 674.605
			CAQUETA	CARTAGENA DEL CHAIRA	12	LAS ANIMAS	0	\$ 0	0	\$ 0	0	\$ 0	58	\$ 449.737	58	\$ 449.737
			CAQUETA	CARTAGENA DEL CHAIRA	13	CAMELIAS	0	\$ 0	0	\$ 0	0	\$ 0	381	\$ 2.954.306	381	\$ 2.954.306
			CAQUETA	CARTAGENA DEL CHAIRA	14	REMOLINO DEL CAGUAN	0	\$ 0	0	\$ 0	0	\$ 0	1.732	\$ 13.430.075	1.732	\$ 13.430.075
			CAQUETA	CARTAGENA DEL CHAIRA	15	MONSERRATE	0	\$ 0	0	\$ 0	0	\$ 0	381	\$ 2.954.306	381	\$ 2.954.306
			CAQUETA	CARTAGENA DEL CHAIRA	16	SANTO DOMINGO	0	\$ 0	0	\$ 0	0	\$ 0	199	\$ 1.543.063	199	\$ 1.543.063
			CAQUETA	CARTAGENA DEL CHAIRA	17	EL GUAMO	0	\$ 0	0	\$ 0	0	\$ 0	181	\$ 1.403.489	181	\$ 1.403.489
			CAQUETA	CARTAGENA DEL CHAIRA	18	LA SARDINATA	0	\$ 0	0	\$ 0	0	\$ 0	164	\$ 1.271.670	164	\$ 1.271.670
			CAQUETA	CARTAGENA DEL CHAIRA	19	DOCE OCTUBRE	0	\$ 0	0	\$ 0	0	\$ 0	64	\$ 496.261	64	\$ 496.261
			CAQUETA	CARTAGENA DEL CHAIRA	20	PALMERAS DEL SUNCILLAS	0	\$ 0	0	\$ 0	0	\$ 0	64	\$ 496.261	64	\$ 496.261
			CAQUETA	SOLANO	21	PUERTO HERICHA	0	\$ 0	0	\$ 0	0	\$ 0	456	\$ 3.535.863	456	\$ 3.535.863
			CAQUETA	SOLANO	22	EL DIAMANTE	0	\$ 0	0	\$ 0	0	\$ 0	122	\$ 945.998	122	\$ 945.998
			CAQUETA	SOLANO	23	JERICO CONSAYA	0	\$ 0	0	\$ 0	0	\$ 0	244	\$ 1.891.997	244	\$ 1.891.997
			CAQUETA	SOLANO	24	PEÑAS BLANCAS	0	\$ 0	0	\$ 0	0	\$ 0	186	\$ 1.442.260	186	\$ 1.442.260
			CAQUETA	SOLANO	25	EL SABALO	0	\$ 0	0	\$ 0	0	\$ 0	193	\$ 1.496.538	193	\$ 1.496.538

ANEXO 2. DISTRIBUCIÓN DE RECURSOS DE SUBSIDIOS ZNI POR CENTRO POBLADO Y PRESTADOR

NOMBRE DEL PRESTADOR Y RADICADO DEL OFICIO DE PIGNORACIÓN	NIT	DV	DEPARTAMENTO	MUNICIPIO	No.	LOCALIDAD	GALONES COMBUSTIBLE MES DE JULIO DE 2023	VALOR PIGNORADO MES DE JULIO 2023	GALONES COMBUSTIBLE MES DE AGOSTO DE 2023	VALOR PIGNORADO MES DE AGOSTO 2023	GALONES COMBUSTIBLE MES DE SEPTIEMBRE DE 2023	VALOR PIGNORADO MES DE SEPTIEMBRE 2023	GALONES COMBUSTIBLE MES DE OCTUBRE DE 2023	VALOR PIGNORADO MES DE OCTUBRE 2023	TOTAL GALONES	VALOR TOTAL
			CAQUETA	SOLANO	26	COROPOYA	0	\$ 0	0	\$ 0	0	\$ 0	89	\$ 690.114	89	\$ 690.114
			CAQUETA	SOLANO	27	LOS ESTRECHOS	0	\$ 0	0	\$ 0	0	\$ 0	171	\$ 1.325.948	171	\$ 1.325.948
			CAQUETA	SOLANO	28	COEMANI	0	\$ 0	0	\$ 0	0	\$ 0	174	\$ 1.349.211	174	\$ 1.349.211
			CAQUETA	SOLANO	29	LA MANA	0	\$ 0	0	\$ 0	0	\$ 0	171	\$ 1.325.948	171	\$ 1.325.948
			CAQUETA	SOLANO	29	SUBTOTAL	0	\$ 0	0	\$ 0	0	\$ 0	12.025	\$ 93.242.868	12.025	\$ 93.242.868
ELECTRIMAPIRI S.A E.SP RAD No 1-2023-056037 14/11/2023 (mes de octubre)	900432368	3	META	MAPIRIPAN	1	CABECERA MUNICIPAL	0	\$ 0	0	\$ 0	0	\$ 0	14.030	\$ 111.601.000	14.030	\$ 111.601.000
			META	MAPIRIPAN	1	SUBTOTAL	0	\$ 0	0	\$ 0	0	\$ 0	14.030	\$ 111.601.000	14.030	\$ 111.601.000
ENERCAUCA S.A E.S.P. RAD No.1-2023-056132 14/11/2023 (mes de octubre)	900787764	0	CAUCA	TIMBIQUI	1	PUERTO SAJA	0	\$ 0	0	\$ 0	0	\$ 0	3.579	\$ 23.622.717	3.579	\$ 23.622.717
			CAUCA	TIMBIQUI	2	LA INES	0	\$ 0	0	\$ 0	0	\$ 0	1.431	\$ 9.445.127	1.431	\$ 9.445.127
			CAUCA	TIMBIQUI	3	LOS BRAZOS	0	\$ 0	0	\$ 0	0	\$ 0	1.069	\$ 7.055.793	1.069	\$ 7.055.793
			CAUCA	TIMBIQUI	4	PATICO	0	\$ 0	0	\$ 0	0	\$ 0	358	\$ 2.362.932	358	\$ 2.362.932
			CAUCA	TIMBIQUI	5	SAN BERNARDO	0	\$ 0	0	\$ 0	0	\$ 0	1.973	\$ 13.022.526	1.973	\$ 13.022.526
			CAUCA	TIMBIQUI	6	CALLE SANTA ROSA	0	\$ 0	0	\$ 0	0	\$ 0	470	\$ 3.102.173	470	\$ 3.102.173
			CAUCA	TIMBIQUI	7	VELASQUEZ	0	\$ 0	0	\$ 0	0	\$ 0	220	\$ 1.452.081	220	\$ 1.452.081
			CAUCA	TIMBIQUI	8	MANDINGA	0	\$ 0	0	\$ 0	0	\$ 0	244	\$ 1.610.490	244	\$ 1.610.490
			CAUCA	LOPEZ DE MICAY	9	ALTO MORENO	0	\$ 0	0	\$ 0	0	\$ 0	186	\$ 1.227.668	186	\$ 1.227.668
			CAUCA	LOPEZ DE MICAY	10	CAYANERO S.F. ADENTRO	0	\$ 0	0	\$ 0	0	\$ 0	142	\$ 937.252	142	\$ 937.252
			CAUCA	LOPEZ DE MICAY	11	CHABIRRU	0	\$ 0	0	\$ 0	0	\$ 0	407	\$ 2.686.350	407	\$ 2.686.350
			CAUCA	LOPEZ DE MICAY	12	COLORADO S.F. ADENTRO	0	\$ 0	0	\$ 0	0	\$ 0	205	\$ 1.353.075	205	\$ 1.353.075
			CAUCA	LOPEZ DE MICAY	13	GUADUALITO CAUCA	0	\$ 0	0	\$ 0	0	\$ 0	744	\$ 4.910.674	744	\$ 4.910.674
			CAUCA	LOPEZ DE MICAY	14	GUAYABAL S.F. ADENTRO	0	\$ 0	0	\$ 0	0	\$ 0	442	\$ 2.917.363	442	\$ 2.917.363
			CAUCA	LOPEZ DE MICAY	15	JUAN NUÑEZ CAUCA	0	\$ 0	0	\$ 0	0	\$ 0	653	\$ 4.310.040	653	\$ 4.310.040
			CAUCA	LOPEZ DE MICAY	16	JUAN SANTOS CAUCA	0	\$ 0	0	\$ 0	0	\$ 0	526	\$ 3.471.794	526	\$ 3.471.794
			CAUCA	LOPEZ DE MICAY	17	LAS CRUCES	0	\$ 0	0	\$ 0	0	\$ 0	660	\$ 4.356.243	660	\$ 4.356.243
			CAUCA	LOPEZ DE MICAY	18	LAS PALMAS CAUCA	0	\$ 0	0	\$ 0	0	\$ 0	186	\$ 1.227.668	186	\$ 1.227.668
			CAUCA	LOPEZ DE MICAY	19	PUEBLO NUEVO	0	\$ 0	0	\$ 0	0	\$ 0	477	\$ 3.148.376	477	\$ 3.148.376
			CAUCA	LOPEZ DE MICAY	20	SAN ANDRES RIO CLARO	0	\$ 0	0	\$ 0	0	\$ 0	2.301	\$ 15.187.447	2.301	\$ 15.187.447
			CAUCA	LOPEZ DE MICAY	21	SAN LORENZO CAUCA	0	\$ 0	0	\$ 0	0	\$ 0	639	\$ 4.217.635	639	\$ 4.217.635
			CAUCA	LOPEZ DE MICAY	22	SAN PEDRO CAUCA	0	\$ 0	0	\$ 0	0	\$ 0	772	\$ 5.095.484	772	\$ 5.095.484
			CAUCA	LOPEZ DE MICAY	23	SANTA BARBARA	0	\$ 0	0	\$ 0	0	\$ 0	234	\$ 1.544.486	234	\$ 1.544.486
			CAUCA	LOPEZ DE MICAY	24	SANTA MARIA AGUA CLARA	0	\$ 0	0	\$ 0	0	\$ 0	421	\$ 2.778.755	421	\$ 2.778.755
CAUCA	LOPEZ DE MICAY	24	SUBTOTAL	0	\$ 0	0	\$ 0	0	\$ 0	18.339	\$ 121.044.150	18.339	\$ 121.044.150			
			CHOCO	ALTO BAUDO	1	AGUACLARA	0	\$ 0	0	\$ 0	0	\$ 0	716	\$ 4.650.420	716	\$ 4.650.420
			CHOCO	ALTO BAUDO	2	AMPARRADO	0	\$ 0	0	\$ 0	0	\$ 0	229	\$ 1.487.355	229	\$ 1.487.355
			CHOCO	ALTO BAUDO	3	ANDEUDO	0	\$ 0	0	\$ 0	0	\$ 0	690	\$ 4.481.550	690	\$ 4.481.550
			CHOCO	ALTO BAUDO	4	APARTADO	0	\$ 0	0	\$ 0	0	\$ 0	871	\$ 5.657.145	871	\$ 5.657.145
			CHOCO	ALTO BAUDO	5	BATATAL	0	\$ 0	0	\$ 0	0	\$ 0	365	\$ 2.370.675	365	\$ 2.370.675
			CHOCO	ALTO BAUDO	6	BELLALUZNUEVA	0	\$ 0	0	\$ 0	0	\$ 0	753	\$ 4.890.735	753	\$ 4.890.735
			CHOCO	ALTO BAUDO	7	BELLALUZVIEJA	0	\$ 0	0	\$ 0	0	\$ 0	174	\$ 1.130.130	174	\$ 1.130.130
			CHOCO	ALTO BAUDO	8	BIAKIRUDE	0	\$ 0	0	\$ 0	0	\$ 0	143	\$ 928.785	143	\$ 928.785
			CHOCO	ALTO BAUDO	9	BOCADELEON	0	\$ 0	0	\$ 0	0	\$ 0	425	\$ 2.760.375	425	\$ 2.760.375
			CHOCO	ALTO BAUDO	10	CAÑANDO	0	\$ 0	0	\$ 0	0	\$ 0	195	\$ 1.266.525	195	\$ 1.266.525
			CHOCO	ALTO BAUDO	11	CARISAL	0	\$ 0	0	\$ 0	0	\$ 0	263	\$ 1.708.185	263	\$ 1.708.185
			CHOCO	ALTO BAUDO	12	CHIGORODO	0	\$ 0	0	\$ 0	0	\$ 0	446	\$ 2.896.770	446	\$ 2.896.770

ANEXO 2. DISTRIBUCIÓN DE RECURSOS DE SUBSIDIOS ZNI POR CENTRO POBLADO Y PRESTADOR

NOMBRE DEL PRESTADOR Y RADICADO DEL OFICIO DE PIGNORACIÓN	NIT	DV	DEPARTAMENTO	MUNICIPIO	No.	LOCALIDAD	GALONES COMBUSTIBLE MES DE JULIO DE 2023	VALOR PIGNORADO MES DE JULIO 2023	GALONES COMBUSTIBLE MES DE AGOSTO DE 2023	VALOR PIGNORADO MES DE AGOSTO 2023	GALONES COMBUSTIBLE MES DE SEPTIEMBRE DE 2023	VALOR PIGNORADO MES DE SEPTIEMBRE 2023	GALONES COMBUSTIBLE MES DE OCTUBRE DE 2023	VALOR PIGNORADO MES DE OCTUBRE 2023	TOTAL GALONES	VALOR TOTAL
EMPRESA DE SERVICIOS PUBLICOS DEL ALTO BAUDO E.S.P S.A.S - ENERBAUDO RAD No.1-2023-056084 14/11/2023 (mes de octubre)	900927089	9	CHOCO	ALTO BAUDO	13	CUGUCHO	0	\$ 0	0	\$ 0	0	\$ 0	632	\$ 4.104.840	632	\$ 4.104.840
			CHOCO	ALTO BAUDO	14	DIVISABAUDO	0	\$ 0	0	\$ 0	0	\$ 0	509	\$ 3.305.955	509	\$ 3.305.955
			CHOCO	ALTO BAUDO	15	DIVISANAUCA	0	\$ 0	0	\$ 0	0	\$ 0	1.031	\$ 6.696.345	1.031	\$ 6.696.345
			CHOCO	ALTO BAUDO	16	DOCACINA	0	\$ 0	0	\$ 0	0	\$ 0	502	\$ 3.260.490	502	\$ 3.260.490
			CHOCO	ALTO BAUDO	17	DOMINICO	0	\$ 0	0	\$ 0	0	\$ 0	363	\$ 2.357.685	363	\$ 2.357.685
			CHOCO	ALTO BAUDO	18	DONDOÑO	0	\$ 0	0	\$ 0	0	\$ 0	404	\$ 2.623.980	404	\$ 2.623.980
			CHOCO	ALTO BAUDO	19	ELLLANO	0	\$ 0	0	\$ 0	0	\$ 0	467	\$ 3.033.165	467	\$ 3.033.165
			CHOCO	ALTO BAUDO	20	ELMORRO	0	\$ 0	0	\$ 0	0	\$ 0	774	\$ 5.027.130	774	\$ 5.027.130
			CHOCO	ALTO BAUDO	21	GEANDO	0	\$ 0	0	\$ 0	0	\$ 0	523	\$ 3.396.885	523	\$ 3.396.885
			CHOCO	ALTO BAUDO	22	HERRADO	0	\$ 0	0	\$ 0	0	\$ 0	81	\$ 526.095	81	\$ 526.095
			CHOCO	ALTO BAUDO	23	IRUTO	0	\$ 0	0	\$ 0	0	\$ 0	488	\$ 3.169.560	488	\$ 3.169.560
			CHOCO	ALTO BAUDO	24	LALOMA	0	\$ 0	0	\$ 0	0	\$ 0	128	\$ 831.360	128	\$ 831.360
			CHOCO	ALTO BAUDO	25	LASDELICIAS	0	\$ 0	0	\$ 0	0	\$ 0	435	\$ 2.825.325	435	\$ 2.825.325
			CHOCO	ALTO BAUDO	26	MIACORA	0	\$ 0	0	\$ 0	0	\$ 0	1.165	\$ 7.566.675	1.165	\$ 7.566.675
			CHOCO	ALTO BAUDO	27	MOHAMIA	0	\$ 0	0	\$ 0	0	\$ 0	379	\$ 2.461.605	379	\$ 2.461.605
			CHOCO	ALTO BAUDO	28	MOJAUDO	0	\$ 0	0	\$ 0	0	\$ 0	174	\$ 1.130.130	174	\$ 1.130.130
			CHOCO	ALTO BAUDO	29	NAUCA	0	\$ 0	0	\$ 0	0	\$ 0	599	\$ 3.890.505	599	\$ 3.890.505
			CHOCO	ALTO BAUDO	30	NUNCIDO	0	\$ 0	0	\$ 0	0	\$ 0	1.007	\$ 6.540.465	1.007	\$ 6.540.465
			CHOCO	ALTO BAUDO	31	PAYEPATE	0	\$ 0	0	\$ 0	0	\$ 0	229	\$ 1.487.355	229	\$ 1.487.355
			CHOCO	ALTO BAUDO	32	PIDEPATO	0	\$ 0	0	\$ 0	0	\$ 0	3.939	\$ 25.583.805	3.939	\$ 25.583.805
			CHOCO	ALTO BAUDO	33	PLAYABONITA	0	\$ 0	0	\$ 0	0	\$ 0	166	\$ 1.078.170	166	\$ 1.078.170
			CHOCO	ALTO BAUDO	34	PLAYAGRANDE	0	\$ 0	0	\$ 0	0	\$ 0	225	\$ 1.461.375	225	\$ 1.461.375
			CHOCO	ALTO BAUDO	35	PLAYITACATRU	0	\$ 0	0	\$ 0	0	\$ 0	996	\$ 6.469.020	996	\$ 6.469.020
			CHOCO	ALTO BAUDO	36	PUERTOALEGRE	0	\$ 0	0	\$ 0	0	\$ 0	156	\$ 1.013.220	156	\$ 1.013.220
			CHOCO	ALTO BAUDO	37	PUERTOANGEL	0	\$ 0	0	\$ 0	0	\$ 0	330	\$ 2.143.350	330	\$ 2.143.350
			CHOCO	ALTO BAUDO	38	PUERTOCORDOBA	0	\$ 0	0	\$ 0	0	\$ 0	195	\$ 1.266.525	195	\$ 1.266.525
			CHOCO	ALTO BAUDO	39	PUESTOINDIO	0	\$ 0	0	\$ 0	0	\$ 0	590	\$ 3.832.050	590	\$ 3.832.050
			CHOCO	ALTO BAUDO	40	PUERTOLIBIATRIPICAY	0	\$ 0	0	\$ 0	0	\$ 0	562	\$ 3.650.190	562	\$ 3.650.190
			CHOCO	ALTO BAUDO	41	PUERTOLUISNAUCA	0	\$ 0	0	\$ 0	0	\$ 0	174	\$ 1.130.130	174	\$ 1.130.130
			CHOCO	ALTO BAUDO	42	PUERTOMARTINEZ	0	\$ 0	0	\$ 0	0	\$ 0	551	\$ 3.578.745	551	\$ 3.578.745
			CHOCO	ALTO BAUDO	43	PUERTOMISAEI	0	\$ 0	0	\$ 0	0	\$ 0	108	\$ 701.460	108	\$ 701.460
			CHOCO	ALTO BAUDO	44	PUERTOVALENCIA	0	\$ 0	0	\$ 0	0	\$ 0	203	\$ 1.318.485	203	\$ 1.318.485
			CHOCO	ALTO BAUDO	45	PUNTOCAIMINTO	0	\$ 0	0	\$ 0	0	\$ 0	502	\$ 3.260.490	502	\$ 3.260.490
CHOCO	ALTO BAUDO	46	PUREZA	0	\$ 0	0	\$ 0	0	\$ 0	171	\$ 1.110.645	171	\$ 1.110.645			
CHOCO	ALTO BAUDO	47	SANTAMARIADECONDOTO	0	\$ 0	0	\$ 0	0	\$ 0	1.208	\$ 7.845.960	1.208	\$ 7.845.960			
CHOCO	ALTO BAUDO	48	AMPARRADA(SANTARITA)	0	\$ 0	0	\$ 0	0	\$ 0	225	\$ 1.461.375	225	\$ 1.461.375			
CHOCO	ALTO BAUDO	49	TATABRERA	0	\$ 0	0	\$ 0	0	\$ 0	181	\$ 1.175.595	181	\$ 1.175.595			
CHOCO	ALTO BAUDO	50	TERATHETHUADO	0	\$ 0	0	\$ 0	0	\$ 0	162	\$ 1.052.190	162	\$ 1.052.190			
CHOCO	ALTO BAUDO	51	TUNDO	0	\$ 0	0	\$ 0	0	\$ 0	198	\$ 1.286.010	198	\$ 1.286.010			
CHOCO	ALTO BAUDO	52	VACAL	0	\$ 0	0	\$ 0	0	\$ 0	547	\$ 3.552.765	547	\$ 3.552.765			
CHOCO	ALTO BAUDO	53	VILLACECILIA	0	\$ 0	0	\$ 0	0	\$ 0	737	\$ 4.794.401	737	\$ 4.794.401			
			CHOCO	ALTO BAUDO	53	SUBTOTAL	0	\$ 0	0	\$ 0	0	\$ 0	27.286	\$ 177.230.156	27.286	\$ 177.230.156
			CHOCO	NOVITA	1	CARMEN DEL SURAMA	0	\$ 0	0	\$ 0	0	\$ 0	394	\$ 2.581.491	394	\$ 2.581.491
			CHOCO	NOVITA	2	EL CAJON	0	\$ 0	0	\$ 0	0	\$ 0	137	\$ 897.625	137	\$ 897.625
			CHOCO	NOVITA	3	EL MANSO	0	\$ 0	0	\$ 0	0	\$ 0	116	\$ 760.033	116	\$ 760.033

ANEXO 2. DISTRIBUCIÓN DE RECURSOS DE SUBSIDIOS ZNI POR CENTRO POBLADO Y PRESTADOR

NOMBRE DEL PRESTADOR Y RADICADO DEL OFICIO DE PIGNORACIÓN	NIT	DV	DEPARTAMENTO	MUNICIPIO	No.	LOCALIDAD	GALONES COMBUSTIBLE MES DE JULIO DE 2023	VALOR PIGNORADO MES DE JULIO 2023	GALONES COMBUSTIBLE MES DE AGOSTO DE 2023	VALOR PIGNORADO MES DE AGOSTO 2023	GALONES COMBUSTIBLE MES DE SEPTIEMBRE DE 2023	VALOR PIGNORADO MES DE SEPTIEMBRE 2023	GALONES COMBUSTIBLE MES DE OCTUBRE DE 2023	VALOR PIGNORADO MES DE OCTUBRE 2023	TOTAL GALONES	VALOR TOTAL
EPSN E.S.P. S.A.S. RAD No. 1-2023-055907 14/11/2023 (mes de octubre)	901063452	4	CHOCO	NOVITA	4	CABECERA	0	\$ 0	0	\$ 0	0	\$ 0	263	\$ 1.723.178	263	\$ 1.723.178
			CHOCO	NOVITA	5	JUNTAS DE TAMANÁ	0	\$ 0	0	\$ 0	0	\$ 0	1.162	\$ 7.613.434	1.162	\$ 7.613.434
			CHOCO	NOVITA	6	SABALATERA	0	\$ 0	0	\$ 0	0	\$ 0	147	\$ 963.145	147	\$ 963.145
			CHOCO	NOVITA	7	SAN ONOFRE	0	\$ 0	0	\$ 0	0	\$ 0	111	\$ 727.273	111	\$ 727.273
			CHOCO	NOVITA	8	SANTA BARBARA	0	\$ 0	0	\$ 0	0	\$ 0	286	\$ 1.873.874	286	\$ 1.873.874
			CHOCO	NOVITA	9	SAN JOSE	0	\$ 0	0	\$ 0	0	\$ 0	147	\$ 963.145	147	\$ 963.145
			CHOCO	NOVITA	10	TORRA	0	\$ 0	0	\$ 0	0	\$ 0	311	\$ 2.037.675	311	\$ 2.037.675
			CHOCO	NOVITA	11	WINALES	0	\$ 0	0	\$ 0	0	\$ 0	124	\$ 812.449	124	\$ 812.449
			CHOCO	NOVITA	12	ALTO VALENCIA	0	\$ 0	0	\$ 0	0	\$ 0	108	\$ 707.617	108	\$ 707.617
			CHOCO	NOVITA	13	CHITO	0	\$ 0	0	\$ 0	0	\$ 0	131	\$ 858.313	131	\$ 858.313
			CHOCO	NOVITA	14	LAS CULEBRAS	0	\$ 0	0	\$ 0	0	\$ 0	92	\$ 602.785	92	\$ 602.785
			CHOCO	NOVITA	15	MALTA	0	\$ 0	0	\$ 0	0	\$ 0	115	\$ 753.481	115	\$ 753.481
			CHOCO	NOVITA	16	MONTERIA	0	\$ 0	0	\$ 0	0	\$ 0	82	\$ 537.265	82	\$ 537.265
			CHOCO	BAJO BAUDO	17	BAJO GRANDE	0	\$ 0	0	\$ 0	0	\$ 0	320	\$ 2.096.643	320	\$ 2.096.643
			CHOCO	BAJO BAUDO	18	BELEN DE DOCAMPADO	0	\$ 0	0	\$ 0	0	\$ 0	1.088	\$ 7.128.585	1.088	\$ 7.128.585
			CHOCO	BAJO BAUDO	19	BUENAVISTA	0	\$ 0	0	\$ 0	0	\$ 0	1.960	\$ 12.841.936	1.960	\$ 12.841.936
			CHOCO	BAJO BAUDO	20	CABRE	0	\$ 0	0	\$ 0	0	\$ 0	72	\$ 471.745	72	\$ 471.745
			CHOCO	BAJO BAUDO	21	EL PIE	0	\$ 0	0	\$ 0	0	\$ 0	124	\$ 812.449	124	\$ 812.449
			CHOCO	BAJO BAUDO	22	LAS BRISAS	0	\$ 0	0	\$ 0	0	\$ 0	224	\$ 1.467.650	224	\$ 1.467.650
			CHOCO	BAJO BAUDO	23	MOCHADO	0	\$ 0	0	\$ 0	0	\$ 0	394	\$ 2.581.491	394	\$ 2.581.491
CHOCO	BAJO BAUDO	24	PUERTO BOLIVAR	0	\$ 0	0	\$ 0	0	\$ 0	351	\$ 2.299.755	351	\$ 2.299.755			
CHOCO	BAJO BAUDO	25	PUERTO CHICHILIANO	0	\$ 0	0	\$ 0	0	\$ 0	157	\$ 1.028.665	157	\$ 1.028.665			
CHOCO	BAJO BAUDO	26	PUERTO MANGO	0	\$ 0	0	\$ 0	0	\$ 0	98	\$ 642.097	98	\$ 642.097			
CHOCO	BAJO BAUDO	27	PUERTO PIÑA	0	\$ 0	0	\$ 0	0	\$ 0	394	\$ 2.581.491	394	\$ 2.581.491			
CHOCO	BAJO BAUDO	27	SUBTOTAL	0	\$ 0	0	\$ 0	0	\$ 0	8.908	\$ 58.365.289	8.908	\$ 58.365.289			
ENERGIZAR DEL PACIFICO S.A E.S.P. RAD 1-2023-056017 14/11/2023 (mes octubre)	901164452	8	VALLE DEL CAUCA	BUENAVENTURA	1	CONCEPCION	0	\$ 0	0	\$ 0	0	\$ 0	1.538	\$ 10.154.532	1.538	\$ 10.154.532
			VALLE DEL CAUCA	BUENAVENTURA	2	CALLE HONDA	0	\$ 0	0	\$ 0	0	\$ 0	484	\$ 3.195.575	484	\$ 3.195.575
			VALLE DEL CAUCA	BUENAVENTURA	3	EL BARRANCO	0	\$ 0	0	\$ 0	0	\$ 0	688	\$ 4.542.470	688	\$ 4.542.470
			VALLE DEL CAUCA	BUENAVENTURA	4	UNION AGUA CLARA	0	\$ 0	0	\$ 0	0	\$ 0	583	\$ 3.849.215	583	\$ 3.849.215
			VALLE DEL CAUCA	BUENAVENTURA	5	EL TIGRE	0	\$ 0	0	\$ 0	0	\$ 0	435	\$ 2.872.056	435	\$ 2.872.056
			VALLE DEL CAUCA	BUENAVENTURA	6	JUNTAS	0	\$ 0	0	\$ 0	0	\$ 0	625	\$ 4.126.517	625	\$ 4.126.517
			VALLE DEL CAUCA	BUENAVENTURA	7	LA PLATA MALAGA	0	\$ 0	0	\$ 0	0	\$ 0	632	\$ 4.172.734	632	\$ 4.172.734
			VALLE DEL CAUCA	BUENAVENTURA	8	MAYORQUIN	0	\$ 0	0	\$ 0	0	\$ 0	912	\$ 6.021.413	912	\$ 6.021.413
			VALLE DEL CAUCA	BUENAVENTURA	9	PASTICO	0	\$ 0	0	\$ 0	0	\$ 0	1.293	\$ 8.536.938	1.293	\$ 8.536.938
			VALLE DEL CAUCA	BUENAVENTURA	10	PITAL	0	\$ 0	0	\$ 0	0	\$ 0	1.440	\$ 9.507.494	1.440	\$ 9.507.494
			VALLE DEL CAUCA	BUENAVENTURA	11	PUNTA BONITA	0	\$ 0	0	\$ 0	0	\$ 0	1.293	\$ 8.536.938	1.293	\$ 8.536.938
			VALLE DEL CAUCA	BUENAVENTURA	12	PUERTO PIZARIO	0	\$ 0	0	\$ 0	0	\$ 0	583	\$ 3.849.215	583	\$ 3.849.215
			VALLE DEL CAUCA	BUENAVENTURA	13	PUNTA SOLDADO	0	\$ 0	0	\$ 0	0	\$ 0	1.412	\$ 9.322.627	1.412	\$ 9.322.627
			VALLE DEL CAUCA	BUENAVENTURA	14	SAN ANTONIO	0	\$ 0	0	\$ 0	0	\$ 0	672	\$ 4.436.831	672	\$ 4.436.831
			VALLE DEL CAUCA	BUENAVENTURA	15	SAN ANTONITO	0	\$ 0	0	\$ 0	0	\$ 0	428	\$ 2.825.839	428	\$ 2.825.839
			VALLE DEL CAUCA	BUENAVENTURA	16	SAN FRANCISCO JAVIER	0	\$ 0	0	\$ 0	0	\$ 0	1.440	\$ 9.507.494	1.440	\$ 9.507.494
			VALLE DEL CAUCA	BUENAVENTURA	17	SAN FRANCISCO NAYA	0	\$ 0	0	\$ 0	0	\$ 0	684	\$ 4.516.060	684	\$ 4.516.060
			VALLE DEL CAUCA	BUENAVENTURA	18	SAN ISIDRO	0	\$ 0	0	\$ 0	0	\$ 0	547	\$ 3.611.527	547	\$ 3.611.527
			VALLE DEL CAUCA	BUENAVENTURA	19	SAN PABLO	0	\$ 0	0	\$ 0	0	\$ 0	1.422	\$ 9.388.651	1.422	\$ 9.388.651
			VALLE DEL CAUCA	BUENAVENTURA	20	SANTA CRUZ	0	\$ 0	0	\$ 0	0	\$ 0	685	\$ 4.522.662	685	\$ 4.522.662


ANEXO 2. DISTRIBUCIÓN DE RECURSOS DE SUBSIDIOS ZNI POR CENTRO POBLADO Y PRESTADOR


NOMBRE DEL PRESTADOR Y RADICADO DEL OFICIO DE PIGNORACIÓN	NIT	DV	DEPARTAMENTO	MUNICIPIO	No.	LOCALIDAD	GALONES COMBUSTIBLE MES DE JULIO DE 2023	VALOR PIGNORADO MES DE JULIO 2023	GALONES COMBUSTIBLE MES DE AGOSTO DE 2023	VALOR PIGNORADO MES DE AGOSTO 2023	GALONES COMBUSTIBLE MES DE SEPTIEMBRE DE 2023	VALOR PIGNORADO MES DE SEPTIEMBRE 2023	GALONES COMBUSTIBLE MES DE OCTUBRE DE 2023	VALOR PIGNORADO MES DE OCTUBRE 2023	TOTAL GALONES	VALOR TOTAL
			VALLE DEL CAUCA	BUENAVENTURA	21	SILVA	0	\$ 0	0	\$ 0	0	\$ 0	1.344	\$ 8.873.661	1.344	\$ 8.873.661
			VALLE DEL CAUCA	BUENAVENTURA	22	SAN JOSE ENCARNACION	0	\$ 0	0	\$ 0	0	\$ 0	477	\$ 3.149.358	477	\$ 3.149.358
			VALLE DEL CAUCA	BUENAVENTURA	23	VENERAL	0	\$ 0	0	\$ 0	0	\$ 0	1.440	\$ 9.507.494	1.440	\$ 9.507.494
			VALLE DEL CAUCA	BUENAVENTURA	24	PITALITO CHAMAPURO	0	\$ 0	0	\$ 0	0	\$ 0	618	\$ 4.080.300	618	\$ 4.080.300
			VALLE DEL CAUCA	BUENAVENTURA	25	ARAGON	0	\$ 0	0	\$ 0	0	\$ 0	730	\$ 4.819.771	730	\$ 4.819.771
			VALLE DEL CAUCA	BUENAVENTURA	26	BAJO SAN JUAN	0	\$ 0	0	\$ 0	0	\$ 0	463	\$ 3.056.924	463	\$ 3.056.924
			VALLE DEL CAUCA	BUENAVENTURA	27	SAN PEDRO	0	\$ 0	0	\$ 0	0	\$ 0	611	\$ 4.034.083	611	\$ 4.034.083
			VALLE DEL CAUCA	BUENAVENTURA	28	CHACHAJO	0	\$ 0	0	\$ 0	0	\$ 0	590	\$ 3.895.432	590	\$ 3.895.432
			VALLE DEL CAUCA	BUENAVENTURA	29	PUERTO VALENCIA	0	\$ 0	0	\$ 0	0	\$ 0	421	\$ 2.779.622	421	\$ 2.779.622
			VALLE DEL CAUCA	BUENAVENTURA	30	RESGUARDO INDIGENA	0	\$ 0	0	\$ 0	0	\$ 0	716	\$ 4.727.338	716	\$ 4.727.338
			VALLE DEL CAUCA	BUENAVENTURA	31	BARCO	0	\$ 0	0	\$ 0	0	\$ 0	400	\$ 2.640.971	400	\$ 2.640.971
			VALLE DEL CAUCA	BUENAVENTURA	32	GORGONA	0	\$ 0	0	\$ 0	0	\$ 0	618	\$ 4.080.300	618	\$ 4.080.300
			VALLE DEL CAUCA	BUENAVENTURA	33	LA CONTRA	0	\$ 0	0	\$ 0	0	\$ 0	463	\$ 3.056.924	463	\$ 3.056.924
			VALLE DEL CAUCA	BUENAVENTURA	34	CABECERAS	0	\$ 0	0	\$ 0	0	\$ 0	491	\$ 3.241.792	491	\$ 3.241.792
			VALLE DEL CAUCA	BUENAVENTURA	34	SUBTOTAL	0	\$ 0	0	\$ 0	0	\$ 0	27.178	\$ 179.440.753	27.178	\$ 179.440.753
EMPRESA MUNICIPAL DE SERVICIOS PUBLICOS DOMICILIARIOS DE VIGIA DEL FUERTE - EMSPUVIF RAD No 1-2023-056006 14/11/2023 (mes octubre)	811008775	8	ANTIOQUIA	VIGIA DEL FUERTE	1	ARENAL	0	\$ 0	0	\$ 0	0	\$ 0	432	\$ 2.975.184	432	\$ 2.975.184
			ANTIOQUIA	VIGIA DEL FUERTE	2	BOCA DE VIDRY	0	\$ 0	0	\$ 0	0	\$ 0	526	\$ 3.622.562	526	\$ 3.622.562
			ANTIOQUIA	VIGIA DEL FUERTE	3	BUCHADO	0	\$ 0	0	\$ 0	0	\$ 0	2.509	\$ 17.279.483	2.509	\$ 17.279.483
			ANTIOQUIA	VIGIA DEL FUERTE	4	GENGADO (RESGUARDO INDIGE	0	\$ 0	0	\$ 0	0	\$ 0	597	\$ 4.111.539	597	\$ 4.111.539
			ANTIOQUIA	VIGIA DEL FUERTE	5	GUAGUANDO (RESGUARDO IND	0	\$ 0	0	\$ 0	0	\$ 0	596	\$ 4.104.652	596	\$ 4.104.652
			ANTIOQUIA	VIGIA DEL FUERTE	6	JARAPETO (RESGUARDO INDIGE	0	\$ 0	0	\$ 0	0	\$ 0	883	\$ 6.081.221	883	\$ 6.081.221
			ANTIOQUIA	VIGIA DEL FUERTE	7	LA LOMA MURRI	0	\$ 0	0	\$ 0	0	\$ 0	1.697	\$ 11.687.239	1.697	\$ 11.687.239
			ANTIOQUIA	VIGIA DEL FUERTE	8	LA PLAYA MURRI	0	\$ 0	0	\$ 0	0	\$ 0	1.622	\$ 11.170.714	1.622	\$ 11.170.714
			ANTIOQUIA	VIGIA DEL FUERTE	9	PALO BLANCO	0	\$ 0	0	\$ 0	0	\$ 0	546	\$ 3.760.302	546	\$ 3.760.302
			ANTIOQUIA	VIGIA DEL FUERTE	10	PARACUCUNDO (RESGUARDO II	0	\$ 0	0	\$ 0	0	\$ 0	589	\$ 4.056.443	589	\$ 4.056.443
			ANTIOQUIA	VIGIA DEL FUERTE	11	PARTADO (RESGUARDO INDIGE	0	\$ 0	0	\$ 0	0	\$ 0	575	\$ 3.960.025	575	\$ 3.960.025
			ANTIOQUIA	VIGIA DEL FUERTE	12	PUERTO ANTIOQUIA	0	\$ 0	0	\$ 0	0	\$ 0	536	\$ 3.691.432	536	\$ 3.691.432
			ANTIOQUIA	VIGIA DEL FUERTE	13	PUERTO MEDELLIN	0	\$ 0	0	\$ 0	0	\$ 0	783	\$ 5.392.521	783	\$ 5.392.521
			ANTIOQUIA	VIGIA DEL FUERTE	14	PUERTO PALACIOS	0	\$ 0	0	\$ 0	0	\$ 0	643	\$ 4.428.341	643	\$ 4.428.341
			ANTIOQUIA	VIGIA DEL FUERTE	15	SALADO (RESGUARDO INDIGEN	0	\$ 0	0	\$ 0	0	\$ 0	597	\$ 4.111.539	597	\$ 4.111.539
			ANTIOQUIA	VIGIA DEL FUERTE	16	SAN ANTONIO DE PADUA	0	\$ 0	0	\$ 0	0	\$ 0	737	\$ 5.075.719	737	\$ 5.075.719
			ANTIOQUIA	VIGIA DEL FUERTE	17	SAN MARTIN	0	\$ 0	0	\$ 0	0	\$ 0	491	\$ 3.381.517	491	\$ 3.381.517
			ANTIOQUIA	VIGIA DEL FUERTE	18	SAN MIGUEL	0	\$ 0	0	\$ 0	0	\$ 0	876	\$ 6.033.012	876	\$ 6.033.012
			ANTIOQUIA	VIGIA DEL FUERTE	19	SANTA MARIA	0	\$ 0	0	\$ 0	0	\$ 0	490	\$ 3.374.630	490	\$ 3.374.630
			ANTIOQUIA	VIGIA DEL FUERTE	20	VEGAEZ	0	\$ 0	0	\$ 0	0	\$ 0	713	\$ 4.910.431	713	\$ 4.910.431
			ANTIOQUIA	VIGIA DEL FUERTE	21	VUELTA CORTADA	0	\$ 0	0	\$ 0	0	\$ 0	481	\$ 3.312.647	481	\$ 3.312.647
CHOCO	QUIBDO	22	TAGACHI	0	\$ 0	0	\$ 0	0	\$ 0	1.149	\$ 7.906.684	1.149	\$ 7.906.684			
			CHOCO	QUIBDO	22	SUBTOTAL	0	\$ 0	0	\$ 0	0	\$ 0	18.068	\$ 124.427.837	18.068	\$ 124.427.837
ESPUN S.A E.S.P. RAD No. 1-2023-055956 14/11/2023 (mes de octubre)	900304017	5	CHOCO	UNGUIA	1	TARENA	0	\$ 0	0	\$ 0	0	\$ 0	113	\$ 777.813	113	\$ 777.813
			CHOCO	UNGUIA	2	TUMARADO	0	\$ 0	0	\$ 0	0	\$ 0	171	\$ 1.177.045	171	\$ 1.177.045
			CHOCO	UNGUIA	3	BOCAS DEL ATRATO	0	\$ 0	0	\$ 0	0	\$ 0	300	\$ 2.064.990	300	\$ 2.064.990
			CHOCO	UNGUIA	4	MARRIAGA	0	\$ 0	0	\$ 0	0	\$ 0	159	\$ 1.094.445	159	\$ 1.094.445
			CHOCO	UNGUIA	5	ROTO	0	\$ 0	0	\$ 0	0	\$ 0	191	\$ 1.314.711	191	\$ 1.314.711
			CHOCO	UNGUIA	6	TITUMATE	0	\$ 0	0	\$ 0	0	\$ 0	1.013	\$ 6.972.784	1.013	\$ 6.972.784
			CHOCO	UNGUIA	7	BALBOA	0	\$ 0	0	\$ 0	0	\$ 0	2.593	\$ 17.848.401	2.593	\$ 17.848.401

ANEXO 2. DISTRIBUCIÓN DE RECURSOS DE SUBSIDIOS ZNI POR CENTRO POBLADO Y PRESTADOR

NOMBRE DEL PRESTADOR Y RADICADO DEL OFICIO DE PIGNORACIÓN	NIT	DV	DEPARTAMENTO	MUNICIPIO	No.	LOCALIDAD	GALONES COMBUSTIBLE MES DE JULIO DE 2023	VALOR PIGNORADO MES DE JULIO 2023	GALONES COMBUSTIBLE MES DE AGOSTO DE 2023	VALOR PIGNORADO MES DE AGOSTO 2023	GALONES COMBUSTIBLE MES DE SEPTIEMBRE DE 2023	VALOR PIGNORADO MES DE SEPTIEMBRE 2023	GALONES COMBUSTIBLE MES DE OCTUBRE DE 2023	VALOR PIGNORADO MES DE OCTUBRE 2023	TOTAL GALONES	VALOR TOTAL
			ANTIOQUIA	TURBO	8	CABECERA MUNICIPAL	0	\$ 0	0	\$ 0	0	\$ 0	27.438	\$ 188.864.024	27.438	\$ 188.864.024
			ANTIOQUIA	TURBO	8	SUBTOTAL	0	\$ 0	0	\$ 0	0	\$ 0	31.978	\$ 220.114.212	31.978	\$ 220.114.212
EMPRESA DE SERVICIOS PUBLICOS DE ACANDI S.A E.S.P. - EMSELCA S.A. E.S.P. RAD 1-2023-055939 14/11/2023 (mes octubre)	818000293	9	CHOCO	ACANDI	1	ACANDI-CABECERAMUNICIPAL	0	\$ 0	0	\$ 0	0	\$ 0	56.319	\$ 386.863.123	56.319	\$ 386.863.123
			CHOCO	ACANDI	2	AGUAS BLANCA	0	\$ 0	0	\$ 0	0	\$ 0	122	\$ 838.035	122	\$ 838.035
			CHOCO	ACANDI	3	SAN FRANCISCO	0	\$ 0	0	\$ 0	0	\$ 0	1.879	\$ 12.907.115	1.879	\$ 12.907.115
			CHOCO	ACANDI	4	SANTA CRUZ DE CHUGANDI	0	\$ 0	0	\$ 0	0	\$ 0	190	\$ 1.305.137	190	\$ 1.305.137
			CHOCO	ACANDI	4	SUBTOTAL	0	\$ 0	0	\$ 0	0	\$ 0	58.510	\$ 401.913.410	58.510	\$ 401.913.410
JASEPCA E.S.P. RAD No. 1-2023-056107 14/11/2023 (mes de octubre)	818000276	3	CHOCO	ACANDI	1	CAPURGANA	0	\$ 0	0	\$ 0	0	\$ 0	30.000	\$ 206.384.337	30.000	\$ 206.384.337
			CHOCO	ACANDI	1	SUBTOTAL	0	\$ 0	0	\$ 0	0	\$ 0	30.000	\$ 206.384.337	30.000	\$ 206.384.337

VALOR A PAGAR PRESTADOR	
CHEVRON PETROLEUM COMPANY	\$ 2.344.152.632
ORGANIZACIÓN TERPEL S.A	\$ 1.087.584.725
PRIMAX COLOMBIA S.A	\$ 952.839.796
VALOR TOTAL A PAGAR	\$ 4.384.577.153

Proyectó: Diana Mayerli Bojacá 

Revisó: Camilo Avella 
 José Edilberto Muñoz Ruiz 